

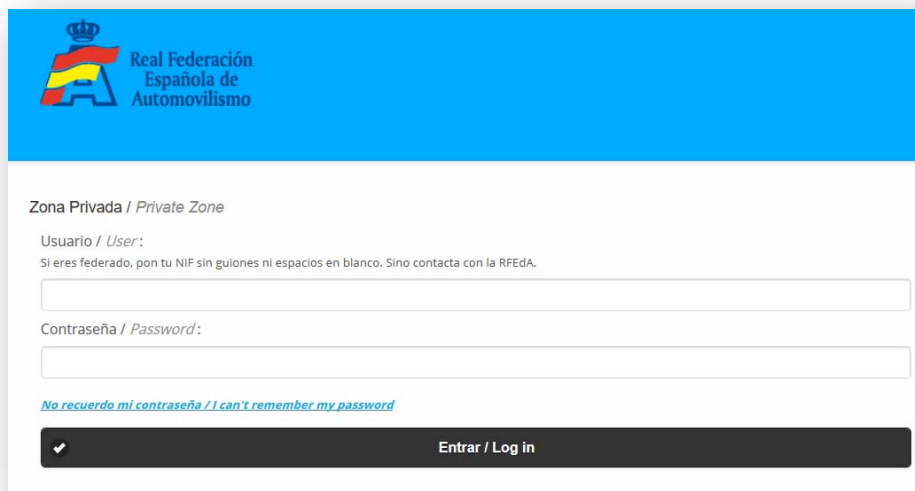
Las inscripciones online para el Campeonato de España de Turismos 2019 (CET) se realizarán a través del sistema establecido por la RFEdA.

Para ello se deberá acceder a <http://rfeda.fedeauto.info/>

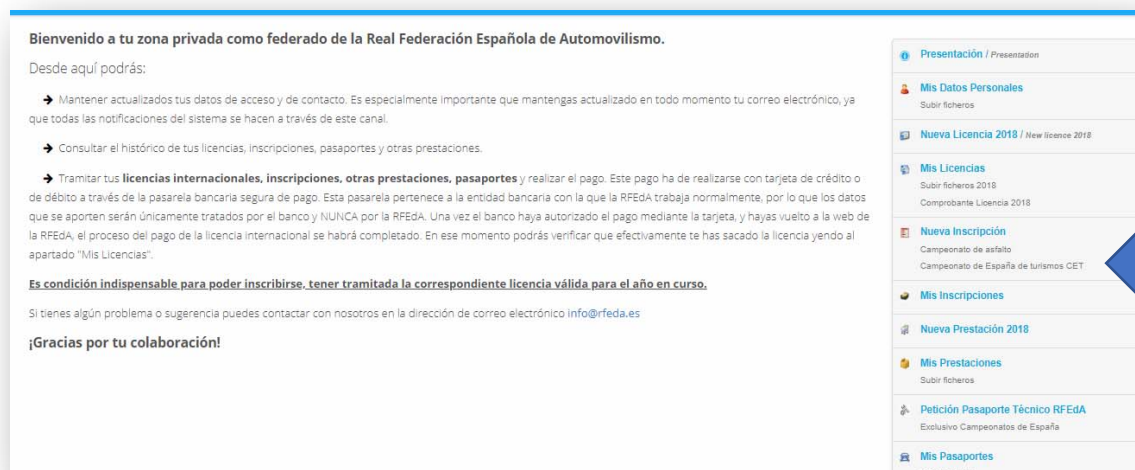
MUY IMPORTANTE: La inscripción se realizará a través del NIF del piloto

Para acceder a la Zona Privada se deberá:

1. Para aquellos federados con licencia expedida por su FFAA e inscrita en el censo estatal de la RFEdA deberán acceder con el usuario: su número de NIF (sin espacios ni guiones ni espacios en blanco y con ceros a la izquierda si así fuese).
2. La contraseña de acceso, en el caso de no haberla modificado con anterioridad, será también el número de su NIF.
3. En el caso de no poder acceder deberá contactar con la RFEdA.



4. Para realizar la inscripción en el CET deberá ir a ***Nueva Inscripción / Campeonato de España de Turismos CET:***



Bienvenido a tu zona privada como federado de la Real Federación Española de Automovilismo.

Desde aquí podrás:

- Mantener actualizados tus datos de acceso y de contacto. Es especialmente importante que mantengas actualizado en todo momento tu correo electrónico, ya que todas las notificaciones del sistema se hacen a través de este canal.
- Consultar el histórico de tus licencias, inscripciones, pasaportes y otras prestaciones.
- Tramitar tus **licencias internacionales, inscripciones, otras prestaciones, pasaportes** y realizar el pago. Este pago ha de realizarse con tarjeta de crédito o de débito a través de la pasarela bancaria segura de pago. Esta pasarela pertenece a la entidad bancaria con la que la RFEdA trabaja normalmente, por lo que los datos que se aporten serán únicamente tratados por el banco y NUNCA por la RFEdA. Una vez el banco haya autorizado el pago mediante la tarjeta, y hayas vuelto a la web de la RFEdA, el proceso del pago de la licencia internacional se habrá completado. En ese momento podrás verificar que efectivamente te has sacado la licencia yendo al apartado "Mis Licencias".

Es condición indispensable para poder inscribirse, tener tramitada la correspondiente licencia válida para el año en curso.

Si tienes algún problema o sugerencia puedes contactar con nosotros en la dirección de correo electrónico info@rfeda.es

¡Gracias por tu colaboración!

- Presentación / Presentation
- Mis Datos Personales
Subir ficheros
- Nueva Licencia 2018 / New license 2018
- Mis Licencias
Subir ficheros 2018
Comprobante Licencia 2018
- Nueva Inscripción**
Campeonato de asfalto
Campeonato de España de turismos CET
- Mis Inscripciones
- Nueva Prestación 2018
- Mis Prestaciones
Subir ficheros
- Petición Pasaporte Técnico RFEdA
Exclusivo Campeonatos de España
- Mis Pasaportes
Subir ficheros

5. Se desplegarán las licencias de las que sea titular:
 - a. En el caso de estar en posesión de más de una, deberá elegir la licencia válida para el CET según lo establecido en el RD.
 - b. Se deberá seleccionar si se desea inscribirse al campeonato completo o a una sola prueba.

En este enlace podrás realizar las inscripciones del Campeonato de España, o autonómicas autorizadas. Para inscripciones de pruebas autonómicas deberás contactar primero con el organizador o con la Federación Autonómica correspondiente.

From here you can process licenses for Spanish championship or for authorized regional. For regional inscriptions you must to contact with the organizer or with the Regional Federation.

Licencias: (Debes marcar la licencia correspondiente para este Campeonato)
Licenses: (You should select the license for this championship)

Automovilismo --> Deportista (Piloto) -- P-XXXX

Tipo:

Campeonato (Inscripción a todo el campeonato)

Individual (Inscripción a una sola prueba)

Campeonato / Championship :

Escoge el campeonato

Continuar / Continue

- c. A continuación, habrá que seleccionar si se desea inscribir a todo el campeonato o a una sola prueba. Solo está disponible de momento la opción del Campeonato.

En este enlace podrás realizar las inscripciones del Campeonato de España, o autonómicas autorizadas. Para inscripciones de pruebas autonómicas deberás contactar primero con el organizador o con la Federación Autonómica correspondiente.

From here you can process licenses for Spanish championship or for authorized regional. For regional inscriptions you must to contact with the organizer or with the Regional Federation.

Licencias: (Debes marcar la licencia correspondiente para este Campeonato)
Licenses: (You should select the license for this championship)

Automovilismo --> Deportista (Piloto) -- P-XXXX GA

Tipo:

Campeonato (Inscripción a todo el campeonato)

Individual (Inscripción a una sola prueba)

Campeonato / Championship :

2019 - Campeonato de España de Turismos

Continuar / Continue

- d. Y para finalizar seleccionaremos **Continuar**.

6. En el nuevo paso deberemos escoger la Categoría deseada (el sistema reconoce, en base a la edad del piloto, si corresponde la categoría Junior;

* Campeonato :

Campeonato de España de Turismos

* Categoría :

Escoge categoría

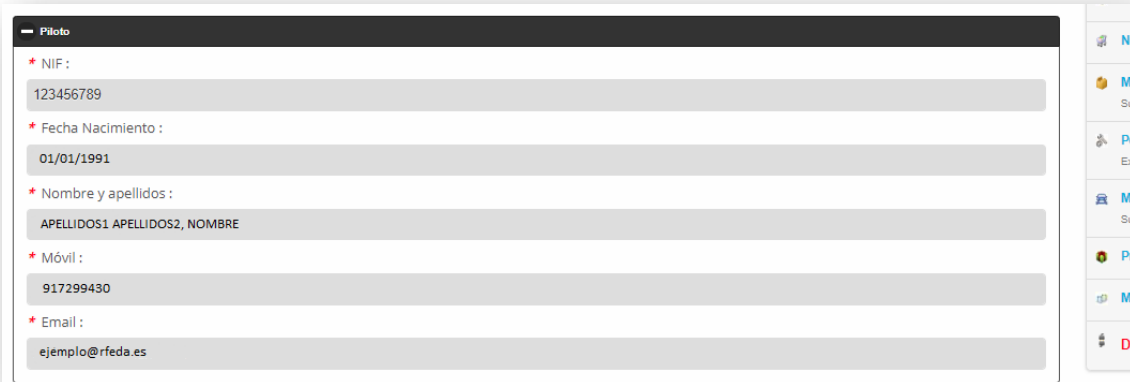
Clase 1 (PILOTOS, MARCAS, EQUIPOS) [21 - 90] años

Clase 2 (PILOTOS, MARCAS, EQUIPOS) [21 - 90] años

Piloto

* NIE :

7. Los datos del piloto aparecerán automáticamente que se recogen en la base de datos:



— Piloto

* NIF :
123456789

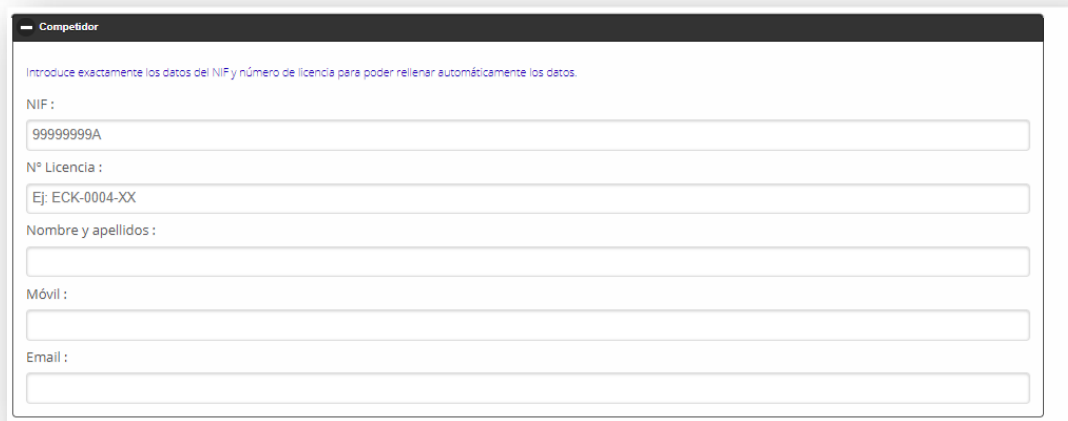
* Fecha Nacimiento :
01/01/1991

* Nombre y apellidos :
APELLIDOS1 APELLIDOS2, NOMBRE

* Móvil :
917299430

* Email :
ejemplo@rfeda.es

8. Cumplimentar los datos del Concursante:



— Competidor

Introduce exactamente los datos del NIF y número de licencia para poder rellenar automáticamente los datos.

NIF :
99999999A

N° Licencia :
Ej: ECK-0004-XX

Nombre y apellidos :
[]

Móvil :
[]

Email :
[]

9. Cumplimentar los datos de vehículo de competición de los dos menús desplegados:



—

* Marca :
Escooge marca

* Modelo :
Escooge modelo

10. Marcar la siguiente información:

El abajo firmante se hace responsable de los datos que figuran en este documento y declara conocer los reglamentos por los que se rige la prueba los cuales deberá respetar, y solicita su inscripción en la prueba.

11. Una vez completados todos los datos puedes acceder a **Continuar**.
12. El sistema realiza un resumen de lo seleccionado.
13. Para el pago se puede realizar por dos opciones:
 - a. Tarjeta Bancaria. Sigue las instrucciones de la pasarela de pago. Al finalizar, si todo ha sido correcto, recibirás una confirmación de tu inscripción.
 - b. Transferencia Bancaria.
14. En el apartado de tu Zona Privada podrás comprobar, en el apartado **Mis inscripciones**, **todas las inscripciones que vayas realizando**.

RECUERDA QUE PUEDES CONTACTAR CON LA RFEdeA PARA CUALQUIER DUDA O INCIDENCIA QUE TE SURJA.