



## NORMATIVA RELACIONADA CON LAS FICHAS DE EQUIPAMIENTO DE SEGURIDAD DE LOS PARTICIPANTES

### DESCARGAR Y RELLENAR LA FICHA DE EQUIPAMIENTO DE SEGURIDAD

Para cumplimentar correctamente la ficha de equipamiento de seguridad de los participantes, se debe proceder siguiendo los siguientes pasos:

1. Descargar la plantilla de ficha correspondiente al método usado para rellenarla y que se puede ver a continuación (también se incluye el formulario de ejemplo como ayuda):

- [Formulario Ficha de Equipamiento de Seguridad para participantes \(un ejemplo de cómo se debe rellenar\).](#)
- [Formulario Ficha de Equipamiento de Seguridad para participantes \(para rellenar a ordenador\).](#)
- [Formulario Ficha de Equipamiento de Seguridad para participantes \(para rellenar a mano\).](#)

2. Se deben rellenar todos los campos íntegramente.
3. Una vez cumplimentados todos los apartados, el documento deberá presentarse en las verificaciones administrativas (Art. 18.2.3) para su comprobación y, posteriormente y con el Vº Bº, entregarse al Delegado Técnico del certamen correspondiente (Art. 18.4.a), momento en el cuál se deberá firmar la ficha de equipamiento, nunca antes.

### INFORMACIÓN ADICIONAL

Para más información acerca de la reglamentación relacionada con las fichas de equipamiento de seguridad, consultar los siguientes artículos de las [Prescripciones Comunes a los Campeonatos, Copas, Trofeos y Challenges de España](#) (Ver Artículo 18. Verificaciones).

- Art. 18.2.1 Normas para las verificaciones técnicas. Verificaciones preliminares.
- Art. 18.3.4 Normas para los organizadores. Procedimiento de la verificación administrativa.
- Art. 18.4.a. Verificaciones. Normas para los concursantes.
- Art. 18.5.i. Verificaciones. Normas para los Comisarios Técnicos.
- Art. 18.5.k. Verificaciones. Normas para los Comisarios Técnicos. Verificación del equipamiento de seguridad de los participantes.

[Listas Técnicas FIA](#) relacionadas con el equipamiento de seguridad de los participantes:






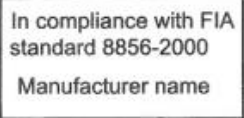
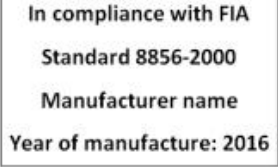


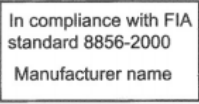
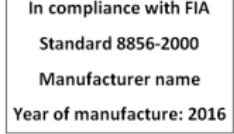


- LT25 Normas reconocidas para cascos
- LT27 Ropa de protección homologada según la norma FIA 8856-2000
- LT29 Sistemas HANS aprobados según la norma FIA 8858-2010 y 8858-2002
- LT33 Cascos aprobados según la norma FIA 8860-2004
- LT41 Cascos compatibles con sistema FHR según la norma FIA 8858-2010
- LT49 Cascos Premium homologados según la norma FIA 8859-2015.
- LT63 Dispositivos biométricos homologados según la norma FIA 8868-2018.
- LT69 Cascos aprobados según la norma FIA 8860-2018.

### NOTA IMPORTANTE

El Delegado Técnico no recogerá, ni entregará la etiqueta de VERIFICADO, a ningún vehículo de cuyo participante/s no haya recibido correctamente rellena la ficha de equipamiento de seguridad.

Se recomienda no dejar este procedimiento para última hora y anticiparse rellenándola en casa o previamente a las verificaciones administrativas, tal y como se recoge en la reglamentación.



STANDARD FIA	PRODUCTO	LISTA TÉCNICA
8856-2000	<p style="text-align: center;"><b>MONOS (TRAJES)</b></p> 	<p><b>LT27-Parte1</b></p> <p>Hasta el 1.1.2013 → </p> <p>Después del 1.1.2013  + </p>
8856-2000	<p>ROPA INTERIOR (SOTOCASCO, CAMISETA, PANTALÓN, CALCETINES Y BOTAS)</p> 	<p><b>LT27-Parte2</b></p> <p>Hasta el 1.1.2016 → </p> <p>Después del 1.1.2016  + </p>
8856-2000	<p style="text-align: center;"><b>GUANTES</b></p> 	<p><b>LT27-Parte3</b></p> <p>Hasta el 1.1.2016 → </p> <p>Después del 1.1.2016  +  + FIA Hologram on the interior of the cuff</p>
8868-2018	<p style="text-align: center;"><b>DISPOSITIVOS BIOMÉTRICOS</b></p> 	<p>Si el dispositivo biométrico está integrado en la vestimenta, ésta debes ser bajo la Norma 8856-2000 o la Norma 8868-2018</p> <p>Si el dispositivo biométrico es independiente, éste debe ser bajo la norma 8868-2018, además de la vestimenta con Norma 8856-2000</p> 