

# MANUAL DE OPERACIONES CERT RALLYCAR



Real Federación Española  
de Automovilismo



Real Federación  
Española de  
Automovilismo

# MANUAL DE OPERACIONES COPA DE ESPAÑA DE RALLYES DE TIERRA RALLYCAR TEMPORADA 2023



1. PRESENTACIÓN
2. INTRODUCCIÓN
3. BRANDING
4. SOPORTES DE IMAGEN
5. RADIO
6. MARKETING, PRENSA Y PROTOCOLO
7. CEREMONIA DE SALIDA
8. SERVICE PARK
9. ENTREGA DE TROFEOS
10. ACREDITACIONES
11. CUADRO DE PENALIZACIONES

# 1. PRESENTACIÓN



*Este Manual de Operaciones, con carácter plenamente reglamentario, asiste al organizador de cada una de las pruebas de la Copa de España de Rallyes de Tierra Rallycar – CERT RALLYCAR en una serie de aspectos relacionados principalmente con el marketing, la imagen corporativa, la difusión, etc...*

*Además de las obligaciones expresamente recogidas en este Manual, se requerirá de la mayor colaboración posible por parte del organizador para poder implementar los diferentes acuerdos de patrocinio de la CERT RALLYCAR.*

*Para cualquier duda o ampliación de información, petición de materiales gráficos, solicitudes de aprobación de diseño, consulta de eventualidades concretas y, en general, en todo a lo que se refiere a los aspectos tratados en este Manual de Operaciones diríjense a:*

*Borja Álvarez*

*[borja.alvarez@rfeda.es](mailto:borja.alvarez@rfeda.es)*



## 2. INTRODUCCIÓN



- 1) En todas las pruebas puntuables de la Copa de España de Rallyes de Tierra Rallycar, es obligatorio implementar la imagen oficial de la CERT RALLYCAR y de sus diferentes patrocinadores.
- 2) La organización de cada prueba puntuable designará una persona responsable para centralizar y canalizar todos los aspectos relacionados con la imagen pública de las pruebas puntuables. Esta persona, que puede compartir funciones con las tareas de prensa y protocolo, trabajará de manera conjunta con el Departamento de Marketing de la CERT RALLYCAR.
  - Contacto: Borja Álvarez
  - [borja.alvarez@rfeda.es](mailto:borja.alvarez@rfeda.es)
- 3) Para la correcta implementación de la imagen solicitada se deberá utilizar el presente Manual de Operaciones que pertinentemente se remitirá a cada organización.
- 4) Será requisito indispensable, antes de su publicación, bien sea en soporte físico o virtual, remitir el elemento de imagen en cuestión (placa, cartel, photocall, arco y banner tv) a [borja.alvarez@rfeda.es](mailto:borja.alvarez@rfeda.es) que validará de manera expresa el documento remitido o aportará las indicaciones concretas para su corrección. Si en el plazo de 72 horas desde la remisión del elemento de imagen en cuestión no se obtuviera ninguna respuesta por parte de la RFEDA, dicho elemento se entenderá tácitamente aprobado y, por lo tanto, validado para su publicación.



# 3. BRANDING/WORDING



**COPA DE ESPAÑA DE RALLYES DE TIERRA RALLYCAR <sup>1</sup>**  
**CERT RALLYCAR <sup>2</sup>**  
**#CERTRALLYCAR<sup>3</sup>**

- 1 - Denominación completa*
- 2 - Denominación abreviada*
- 3 - Denominación en RRSS*

# 3. BRANDING



## SOPORTES DE IMAGEN

La CERT RALLYCAR facilitará el acceso a los diferentes materiales (logotipos y simulaciones) a implementar con el fin de homogeneizar la identidad corporativa del campeonato. Estos artes finales no pueden ser, salvo autorización expresa, alterados por terceros.



# 3. BRANDING



## LINKS DE DESCARGAS (logotipos y ejemplos soportes)



<https://www.rfeda.es/docs/2023/COMUNICACION/LOGOS%20CERT%202023.zip>

# 4. SOPORTES DE IMAGEN



## ALCANCE DE LA OBLIGATORIEDAD

EL ALCANCE DE LA OBLIGATORIEDAD DE ESTE MANUAL DE OPERACIONES ABARCA **TODOS LOS ELEMENTOS DE IMAGEN DE LA PRUEBA.**

EN CONSECUENCIA, **TODOS** DEBERÁN SER VALIDADOS PREVIAMENTE A SU PUBLICACIÓN Y/O PRODUCCIÓN.

LOS ELEMENTOS QUE, EN LAS SIGUIENTES PÁGINAS, SE DETALLAN SON LOS MÁS HABITUALES PERO **TODOS** LOS ELEMENTOS DE IMAGEN CON TRANSCENDENCIA PÚBLICA DEBERÁN ESTAR VALIDADOS.




# 4. SOPORTES DE IMAGEN



## 1. CARTEL

- Deberá prever una reserva de espacio para el *poo*/de patrocinadores de la CERT RALLYCAR.
- Esta reserva de espacio será:
  - En tamaño A4 (210x297 mm)
    - Banner superior: 75x21 mm
    - Banner inferior horizontal: 130x15 mm o vertical: 75x34mm
  - En tamaño A3 (297x420 mm)
    - Banner superior: 150x42 mm
    - Banner inferior horizontal: 260x30 mm o vertical: 150x68 mm
- La ubicación preferencial del espacio reservado para la pastilla de la CERT RALLYCAR será en la parte inferior izquierda del cartel.
- Los logotipos corporativos de RFEDA y CSD estarán ubicados en la zona de logotipos institucionales junto a las entidades locales.
- Deberá ser aprobado por la RFEDA antes de su publicación y/o producción.



**Fondo gris:** espacio CERT RALLYCAR  
**Fondo blanco:** espacio organizador

# 4. SOPORTES DE IMAGEN



## 2. DOCUMENTOS OFICIALES

Nº	DESCRIPCIÓN	DESCRIPCIÓN TÉCNICA	VALOR	UNIDAD	REQUISITOS	VALOR	UNIDAD	REQUISITOS
1	Modelo de vehículo	Modelo de vehículo	4000	litros		4000	litros	
2	Motor	Motor	100	CV		100	CV	
3	Transmisión	Transmisión	5	velocidades		5	velocidades	
4	Amortiguadores	Amortiguadores	1	par		1	par	
5	Neumáticos	Neumáticos	1	par		1	par	
6	Carrocería	Carrocería	1	pieza		1	pieza	
7	Asientos	Asientos	1	par		1	par	
8	Volante	Volante	1	pieza		1	pieza	
9	Espejo retrovisor	Espejo retrovisor	1	pieza		1	pieza	
10	Luces	Luces	1	par		1	par	
11	Botones	Botones	1	pieza		1	pieza	
12	Instrumentación	Instrumentación	1	pieza		1	pieza	
13	Carrocería	Carrocería	1	pieza		1	pieza	
14	Asientos	Asientos	1	par		1	par	
15	Volante	Volante	1	pieza		1	pieza	
16	Espejo retrovisor	Espejo retrovisor	1	pieza		1	pieza	
17	Luces	Luces	1	par		1	par	
18	Botones	Botones	1	pieza		1	pieza	
19	Instrumentación	Instrumentación	1	pieza		1	pieza	
20	Carrocería	Carrocería	1	pieza		1	pieza	
21	Asientos	Asientos	1	par		1	par	
22	Volante	Volante	1	pieza		1	pieza	
23	Espejo retrovisor	Espejo retrovisor	1	pieza		1	pieza	
24	Luces	Luces	1	par		1	par	
25	Botones	Botones	1	pieza		1	pieza	
26	Instrumentación	Instrumentación	1	pieza		1	pieza	
27	Carrocería	Carrocería	1	pieza		1	pieza	
28	Asientos	Asientos	1	par		1	par	
29	Volante	Volante	1	pieza		1	pieza	
30	Espejo retrovisor	Espejo retrovisor	1	pieza		1	pieza	
31	Luces	Luces	1	par		1	par	
32	Botones	Botones	1	pieza		1	pieza	
33	Instrumentación	Instrumentación	1	pieza		1	pieza	
34	Carrocería	Carrocería	1	pieza		1	pieza	
35	Asientos	Asientos	1	par		1	par	
36	Volante	Volante	1	pieza		1	pieza	
37	Espejo retrovisor	Espejo retrovisor	1	pieza		1	pieza	
38	Luces	Luces	1	par		1	par	
39	Botones	Botones	1	pieza		1	pieza	
40	Instrumentación	Instrumentación	1	pieza		1	pieza	
41	Carrocería	Carrocería	1	pieza		1	pieza	
42	Asientos	Asientos	1	par		1	par	
43	Volante	Volante	1	pieza		1	pieza	
44	Espejo retrovisor	Espejo retrovisor	1	pieza		1	pieza	
45	Luces	Luces	1	par		1	par	
46	Botones	Botones	1	pieza		1	pieza	
47	Instrumentación	Instrumentación	1	pieza		1	pieza	
48	Carrocería	Carrocería	1	pieza		1	pieza	
49	Asientos	Asientos	1	par		1	par	
50	Volante	Volante	1	pieza		1	pieza	

Fondo gris: espacio CERT  
Fondo blanco: espacio organizador

# 4. SOPORTES DE IMAGEN

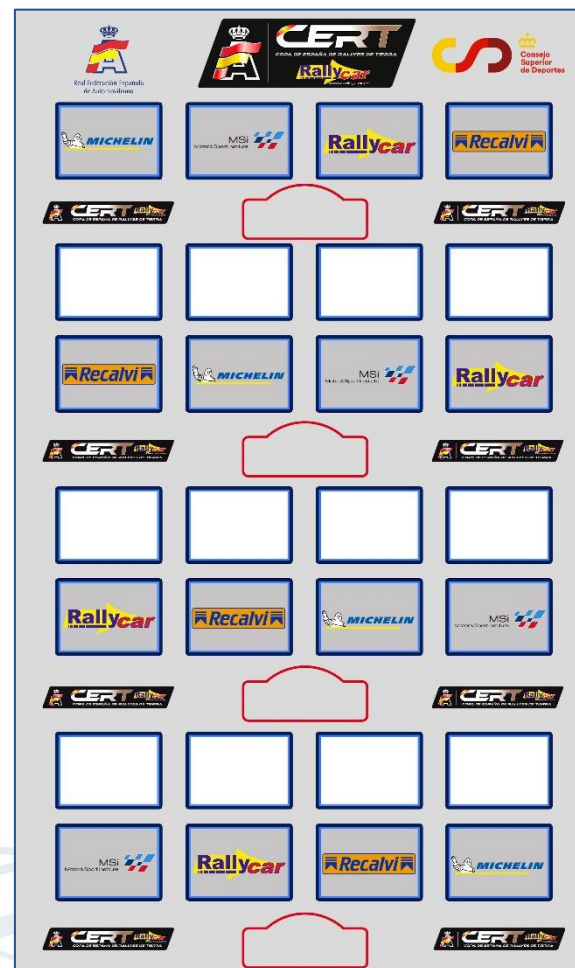


## 3. PHOTOCALL ENTREVISTAS

Este soporte será producido desde el dispositivo de marketing de la CERT RALLYCAR tras la indicación de los logotipos propuestos por el organizador y a cargo del mismo<sup>1</sup>.

Cualquier otro soporte de imagen tipo photocall que el organizador quiera producir para usos como: rueda de prensa, elección orden de salida, pódium entrega de premios... deberá ser validado expresamente por el dispositivo de marketing de la CERT RALLYCAR.

**Fondo gris:** espacio CERT RALLYCAR  
**Fondo blanco:** espacio organizador



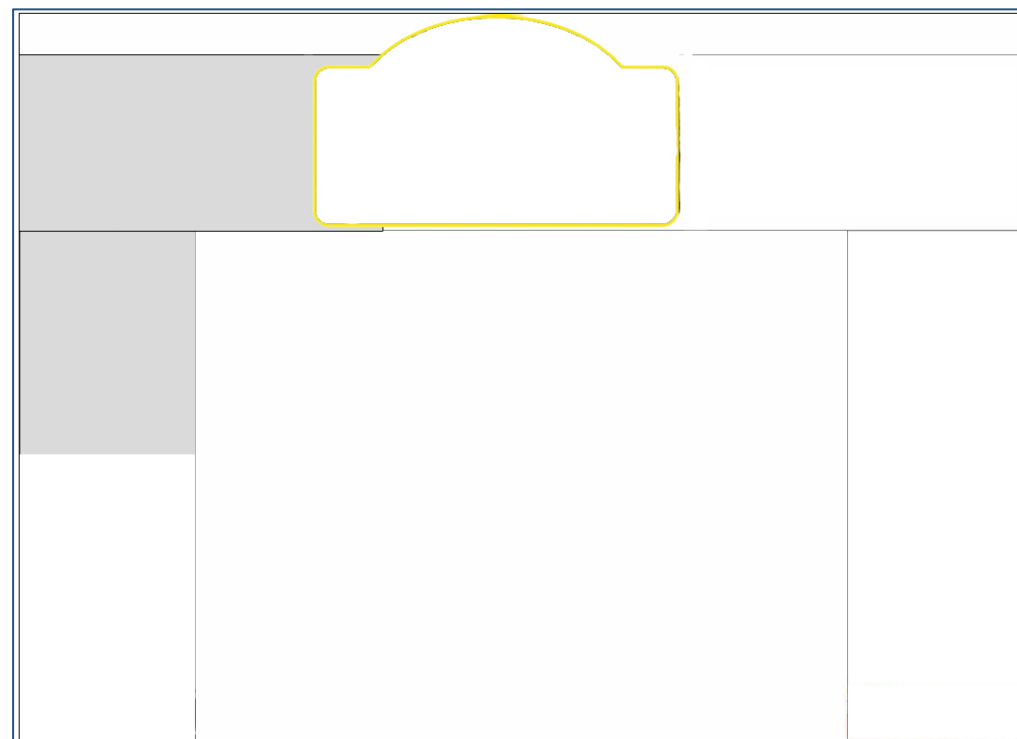
# 4. SOPORTES DE IMAGEN



## 4. ARCO SALIDA/META

El Organizador deberá prever un pódium de construcción sólida, con rampa de acceso y de salida adaptada a los vehículos que participan.

Este pódium, en cualquier configuración planteada y validada, deberá contener la imagen de los patrocinadores, de una forma clara y a la vista del público.



**Fondo gris:** espacio CERT RALLYCAR  
**Fondo blanco:** espacio organizador

# 4. SOPORTES DE IMAGEN



## 5. BANNER TV

El organizador se compromete a comunicar, con la debida antelación, su dispositivo de publicidad estática en cualquier parte del recorrido de la prueba para el objetivo de la mejor coordinación posible de cara a la consecución del mayor retorno de difusión.

El organizador contará con el soporte del S-CER a la hora de implementar sus publicidades locales (ver ejemplo) en aquellos tramos que cuenten con cobertura televisiva proporcionada por el certamen. El organizador podrá solicitar al S-CER la producción, a su cargo, de aquellos soportes publicitarios que, manteniendo el estándar del certamen, necesite.

Los soportes utilizados (tipo de material) serán comunicados y validados necesariamente.

*ES ALTAMENTE RECOMENDABLE LA CONTRATACIÓN, PARA EL SERVICIO DE IMPLEMENTACIÓN DE PUBLICIDAD ESTÁTICA DEL PROVEEDOR INDICADO POR EL CERTAMEN.*



# 4. SOPORTES DE IMAGEN



## 6. PÁGINA WEB

El organizador deberá disponer de una página web en la que figure toda la información de la prueba así como la referencia clara con links activos hacia la web de la CERT RALLYCAR.

Respecto de la información de tiempos online, el organizador se compromete a acordar con su proveedor que las páginas de consulta estén completamente libres de publicidad. Se valorará positivamente que el organizador/proveedor faciliten la consulta en exclusiva desde las webs del organizador y del certamen.

# 5. RADIO



## EMISORA OFICIAL

- Se recomendará la existencia de una emisora oficial que realice una difusión completa de la prueba con presencia física y conexión con, al menos, cada uno de los finales de tramo.
- La señal deberá emitirse en castellano como idioma predominante y contará con accesos tanto vía FM como online.



# 6. MARKETING, PRENSA Y PROTOCOLO



Toda las pruebas de la Copa de España de Rallyes de Tierra Rallycar – CERT RALLYCAR, deberán contar con un Responsable de Marketing, un Responsable de Prensa y un Responsable de Protocolo, pudiendo ser, previa notificación, la misma persona quien desarrolle dichas responsabilidades.

Es responsabilidad del organizador, con el objetivo de desarrollar el trabajo de la manera más exitosa posible, comunicar la designación de dicha persona o personas con la mayor antelación posible a la fecha de la realización de la prueba.



# 7. CEREMONIA DE SALIDA



## RECOMENDACIONES GENERALES

1. El espacio habilitado para la ceremonia de salida deberá estar en un lugar céntrico o accesible de la localidad que alberga la prueba, con el fin de facilitar la afluencia de público, de las autoridades invitadas, de la prensa y de los aficionados, propiciando así la máxima difusión del acto a través de los medios de comunicación.
2. La Organización nombrará a un maestro de ceremonias validado por la RFEDA, que coordinará el desarrollo del acto y será responsable de la locución. Esta persona deberá conocer con detalle la prueba, así como a los equipos participantes y a las autoridades que asistan al acto.
3. La ceremonia será presentada por un *speaker* validado expresamente por la RFEDA.
4. Deberá preverse un sistema de megafonía a través de un micrófono inalámbrico, que permita seguir el acto a todos los asistentes.
5. Es recomendable habilitar una grada para la prensa, preferentemente ubicada frente a la rampa por la que los vehículos bajan del pódium. Igualmente, la Prensa podrá tener acceso a la zona de Parque Cerrado por la que los participantes acceden al pódium.
6. Es recomendable habilitar un espacio para los aficionados y público en general, preferentemente en el lado opuesto al reservado para las autoridades.
7. Se recomienda la presencia de personal de seguridad que vele por el buen desarrollo de la ceremonia de salida.

# 7. CEREMONIA DE SALIDA



## RECOMENDACIONES GENERALES

8. Queda terminantemente prohibido el acceso de niños al pódium, independientemente del vínculo o relación que exista con terceras personas.
9. La Organización deberá disponer, como mínimo, de las banderas de España y la Autonómica correspondiente. Asimismo, es obligatoria la presencia de la bandera de la RFEDA.
10. La ceremonia de salida será obligatoria en los rallyes celebrados en una etapa. Para los rallyes de dos etapas, la salida del rallye (CH 0) se realizará en la proximidad del parque de asistencia.
11. El paso de los vehículos por el pódium se llevará a cabo por orden numérico creciente (del número 1 al 10 al menos).
12. Primero pasarán los equipos prioritarios, cuyos Pilotos se detendrán en el pódium y saldrán del vehículo. El locutor aprovechará para entrevistarles y seguidamente, les invitará a abandonar el pódium. A continuación, Los equipos no prioritarios pasarán por el pódium a marcha lenta, pero sin detenerse. Todos los equipos deberán llevar sus monos ignífugos reglamentarios.

# 8. SERVICE PARK



## RECOMENDACIONES GENERALES

Deberán diferenciarse claramente las tres zonas que se indican a continuación. Estas zonas estarán divididas por sus correspondientes vallados:

### Zona de Trabajo:

- Acceso libre.
- Zona prevista para que los equipos realicen todas las actividades de trabajo.

### Zona Deportiva:

- Zona de acceso totalmente restringido a participantes y oficiales de la prueba.
- Los accesos a estas zonas (Parque de Verificaciones, Parques de Reagrupamiento, Controles Horarios, Parque Cerrado, etc.), deberán estar debidamente controlados.
- Las acreditaciones autorizadas deberán estar relacionadas en una tablilla ubicada a la entrada de la Zona correspondiente.

Los diferentes parkings para equipos, prensa y vehículos acreditados, deberán estar claramente identificados y con personal de control en los accesos. Se aconseja –cuando las circunstancias lo permitan- reservar un espacio para aparcamiento exclusivo de Pilotos.

# 9. ENTREGA DE TROFEOS



## NORMATIVA GENERAL

- a) El pódium de llegada deberá estar ubicado en un espacio suficientemente amplio para realizar la ceremonia en las mejores condiciones.
- b) El organizador designará un responsable del acto de entrega y le proveerá de los medios técnicos y humanos necesarios para desarrollar su labor.
- c) El organizador deberá poner los medios necesarios para que el acto sea atractivo para los espectadores y cuente con la presencia de Autoridades, Patrocinadores y cuantas personas entienda que deban estar presentes.
- d) Entre el CH de llegada y el pódium deberá habilitarse una zona de espera con capacidad suficiente para albergar al menos cinco vehículos. Dicha zona deberá estar acotada para evitar el acceso del público.



# 9. ENTREGA DE TROFEOS



## PROCEDIMIENTO Y ORDEN DE ENTREGA

La ceremonia de entrega de premios comenzará con el paso y celebración en el pódium de los diferentes equipos clasificados en tercera, segunda y primera posición donde descorcharán el cava. El equipo ganador podrá celebrar la victoria junto a su equipo. Se recomienda para este momento que el organizador recurra a algún efecto, del tipo confeti, serpentinas, etc., que permita realzar este momento álgido de la entrega. Una vez finalizado esta acción y sin retirar el vehículo ganador del pódium, se instalará en las inmediaciones, el podio de personas para ir dando acceso a él, a los diferentes equipos clasificados en quinta, cuarta, tercera, segunda y primera posición respectivamente, a los que se entregarán los correspondientes trofeos.

En caso de haber, a continuación, se realizará la entrega de las diferentes copas monomarca y promocionales en el orden consensuado con el responsable de marketing del certamen. - En el caso de pruebas con puntuabilidad para varios certámenes se coordinará previamente con el responsable de marketing del certamen la manera de afrontar el orden de entrega.

A continuación, serán entregados los trofeos de las categorías 2 y 3.

En caso que el Organizador desee entregar trofeos adicionales, se hará a continuación, y deberá en el Reglamento particular de la prueba.




# 10. ACREDITACIONES



## NORMAS GENERALES

1. Las Acreditaciones Permanentes de la RFEDA tienen validez plena en las pruebas de la Copa de España de Rallyes de Tierra Rallycar – CERT RALLYCAR, conviviendo con las acreditaciones particulares de cada prueba.
2. Cada prueba deberá implementar planillos de acceso que permitan controlar el acceso de las diferentes acreditaciones a espacios como, por ejemplo, parques de asistencia, oficina permanente...

# 10. ACREDITACIONES



# 10. ACREDITACIONES



## ACREDITACIÓN DE OFICIALES

1. Esta acreditación será exclusivamente de trabajo y estará destinada a los oficiales permanentes que realizan una labor continuada en los distintos Campeonatos, Copas y Trofeos de España de la temporada 2023.
2. Tendrán derecho a la misma:
  - Los Oficiales Permanentes de la RFEDA.
3. Su uso será válido para el acceso a:
  - Asistencia
  - Parking asistencia (con vehículo hasta completar aforo)
  - Dirección de carrera/Colegio de deportivos
  - Verificaciones





# 10. ACREDITACIONES



## ACREDITACIÓN INSTITUCIONAL


1. Esta acreditación estará destinada a las personas cuya vinculación a la RFEDA tenga un carácter institucional.

2. Tendrán derecho a la misma:

- Miembros de la Asamblea General
- Miembros de la Junta Directiva de la RFEDA
- Miembros del Comité de Apelación y Disciplina (C.A.D)
- Presidentes de Comisiones Deportivas
- Patrocinadores Globales de la RFEDA
- Promotores de certámenes aprobados por la RFEDA

3. Su uso será válido para el acceso a:

- Asistencia
- Parking asistencia (con vehículo hasta completar aforo)
- Pódium
- Dirección de carrera/Colegio de deportivos (mediante un *sticker* eventual de la prueba en cuestión)



# 10. ACREDITACIONES



## ACREDITACIÓN SERVICIOS

1. Esta acreditación será exclusivamente de trabajo y estará destinada al personal técnico, mecánico y de soporte y logística de las marcas registradas (Tipo A, B y C) y de los proveedores de servicios autorizados por la RFEDA, que realizan una labor continuada en los distintos Campeonatos, Copas y Trofeos de España de la RFEDA de la temporada 2023.

2. Tendrán derecho a la misma:

- Marcas registradas TIPO A: 8 unidades
- Marcas registradas TIPO B: 2 unidades
- Marcas registradas TIPO C: 2 unidades
  - Suministradores de neumáticos: 4 unidades
- Proveedores de servicios autorizados por la RFEDA
- Colaboradores de la entidad

3. Su uso será válido para el acceso a:

- Asistencia
- Parking asistencia (con vehículo hasta completar aforo)
- Verificaciones



# 10. ACREDITACIONES



## ACREDITACIÓN MARCAS (REGISTRADAS)

1. Esta acreditación estará destinada a los miembros de las marcas registradas (Tipo A, B y C).
2. Tendrán derecho a la misma:
  - Marcas TIPO A: 5 unidades
  - Marcas TIPO B: 2 unidades
  - Marcas TIPO C: 2 unidades
3. Su uso será válido para el acceso a:
  - Asistencia
  - Parking asistencia (con vehículo hasta completar aforo)
  - Pódium
  - Sala de prensa



# 10. ACREDITACIONES



## ACREDITACIÓN PRENSA


1. Esta acreditación será válida para todas las pruebas puntuables de los Campeonatos, Copas y Trofeos de España de la RFEDA de la temporada 2023.

2. Tendrán derecho a la misma:

- Profesionales de medios de comunicación que hayan solicitado la acreditación en el plazo establecido por la RFEDA y que, habiendo leído y aceptado los términos y condiciones de su uso, cumplan los requisitos establecidos en la normativa de acreditaciones de prensa 2023. (Más info: <http://www.rfeda.es/prensa>)

3. Su uso será exclusivo para el acceso a:

- Parking asistencia (con vehículo hasta completar aforo)
- Pódium
- Sala de prensa



# 10. ACREDITACIONES



## ACREDITACIÓN VIP

1. Esta acreditación se emitirá a exclusivo criterio de la RFEDA y tras propuesta de las distintas entidades, marcas y patrocinadores.
2. Su uso será válido para el acceso a:
  - Parking asistencia (con vehículo hasta completar aforo)



# 10. ACREDITACIONES



## ACREDITACIÓN RFEDA

1. Esta acreditación está destinada al personal y *staff* de la RFEDA.
2. Su uso será válido para el acceso a:
  - Asistencia
  - Parking asistencia (con vehículo hasta completar aforo)
  - Pódium
  - Sala de Prensa
  - Dirección de carrera/Colegio de Deportivos
  - Verificaciones



# 11. CUADRO DE PENALIZACIONES



El incumplimiento de las indicaciones que, con valor reglamentario, se realizan en este manual de operaciones, podrá conllevar aparejada la imposición de sanciones que van desde los 300€ a la exclusión del calendario.

Cualquier incumplimiento, doloso o negligente, de las obligaciones reflejadas en este manual de operaciones podrá ser objeto de sanción tras comunicación previa al organizador.

A modo de ejemplo, y en base a la experiencia acumulada, los incumplimientos más habituales son:

Publicación/producción de soportes de imagen sin validación previa.

No comunicación de los responsables de marketing, prensa y/o protocolo antes de 3 meses del evento.

Incumplimiento de la Normativa de Acreditaciones 2023 así como la no implementación del planillo de accesos.



Real Federación Española  
de Automovilismo



Real Federación  
Española de  
Automovilismo