

# PRESUPUESTO 2023

Informe de acompañamiento  
presupuesto 2023

Anexo al presupuesto - Cuota  
participación Federaciones  
Autonómicas ejercicio 2023

Resumen presupuesto

Presupuesto. Ingresos operaciones  
de funcionamiento

Presupuesto. Gastos operaciones  
de funcionamiento

Presupuesto. Operaciones de  
fondos

Detalle subvenciones solicitadas  
CSD

Junta Directiva  
Comisión Delegada  
Asamblea General

Diciembre 2022



Real Federación Española  
de Automovilismo

## INFORME ACOMPAÑAMIENTO PRESUPUESTO 2023

### Posibles efectos de la Crisis Energética y de la Inflación

Los presupuestos 2023 que ahora se presentan se enmarcan en un escenario de normalidad deportiva y de recuperación económico-financiera. No obstante, este presupuesto podría verse afectado por los últimos acontecimientos referentes a la subida de las tarifas energéticas y del precio de los carburantes, y a la tasa de variación anual del IPC que en España en octubre de 2022 ha sido del 7,3% y la inflación acumulada en 2022 es ya del 5,7%. Todo ello incide directamente en el consumo por lo que la participación deportiva puede verse mermada. En dicho caso se realizarían los oportunos ajustes presupuestarios.

### Análisis de las principales magnitudes del presupuesto 2023

Por aplicación del plan de viabilidad establecido con el Consejo Superior de Deportes y en cumplimiento de los objetivos marcados por dicho plan, el presupuesto 2023 muestra un superávit de 78.219,59 euros en operaciones de funcionamiento que es compensado con un déficit por el mismo importe en operaciones de fondos.

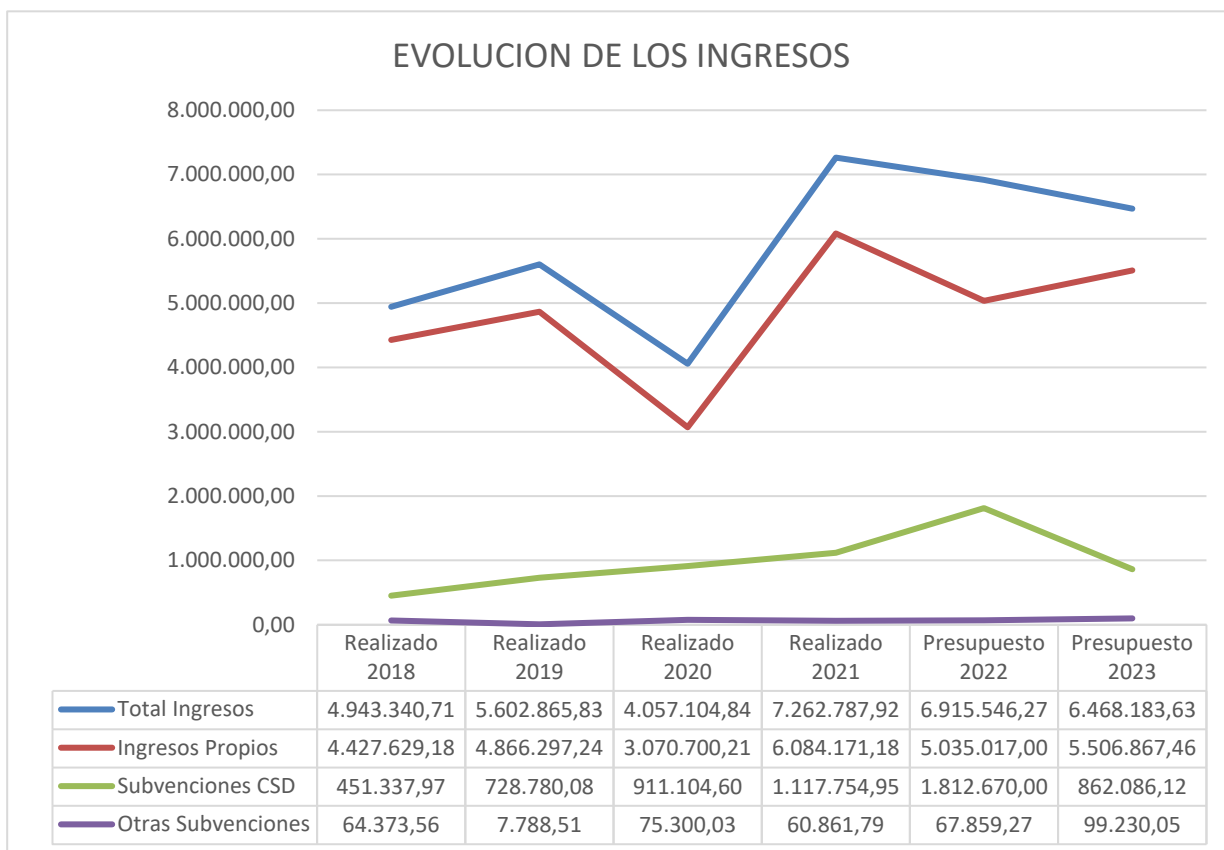
#### **INGRESOS PROPIOS**

Si comparamos las cifras producidas en la ejecución del presupuesto 2021 y las presupuestadas para 2023, de los 6.084.171,18 euros del año 2021 pasamos a los 5.506.867,46 euros presupuestados para 2023, lo que representa una disminución del 9,49%. Dicha disminución se motiva principalmente en la reducción de derechos de calendario que dejamos de percibir por la no celebración en 2023 de pruebas como RALLYE DE ESPAÑA-CATALUÑA, COPA MUNDIAL DE TURISMOS (WORLD TOURING CARP CUP-WTCR), hay que matizar que esta reducción en ingresos se ve compensada con una disminución por el mismo concepto en gastos.

### SUBVENCIONES CSD

En cuanto a las ayudas obtenidas del Consejo Superior de Deportes, somos continuistas en nuestra pretensión de solicitar mayores subvenciones al CSD con la finalidad de lograr que se nos tenga en mayor consideración y no persista el agravio comparativo existente si analizamos las ayudas concedidas a otras federaciones. No obstante en este ejercicio 2022 se nos han concedido ayudas por importe de 917.020,85 euros del 1.812.670,00 euros solicitados, con una reducción respecto a las concedidas en 2021 de un 17,95%, reducción no prevista y que se motiva en no poder acceder a las ayudas convocadas por el CSD para Deportistas en Competiciones Internacionales por no ser una Federación Olímpica. Teniéndose en cuenta que las ayudas generales a FFEEDD se convocan en 2022 con carácter plurianual, por lo que ya conocemos la cantidad concedida para 2023, y lo dicho anteriormente, se presupuestan con criterio de prudencia para este ejercicio 2023 ayudas por importe de 862.086,12 euros. Como en años anteriores seguimos con nuestro propósito de fomentar la ayuda directa a nuestros deportistas.

*Para mayor detalle véase detalle páginas 3 y 4 de presupuesto de ingresos 2023 y página 8 detalle de subvenciones presupuestos 2023*



## GASTO

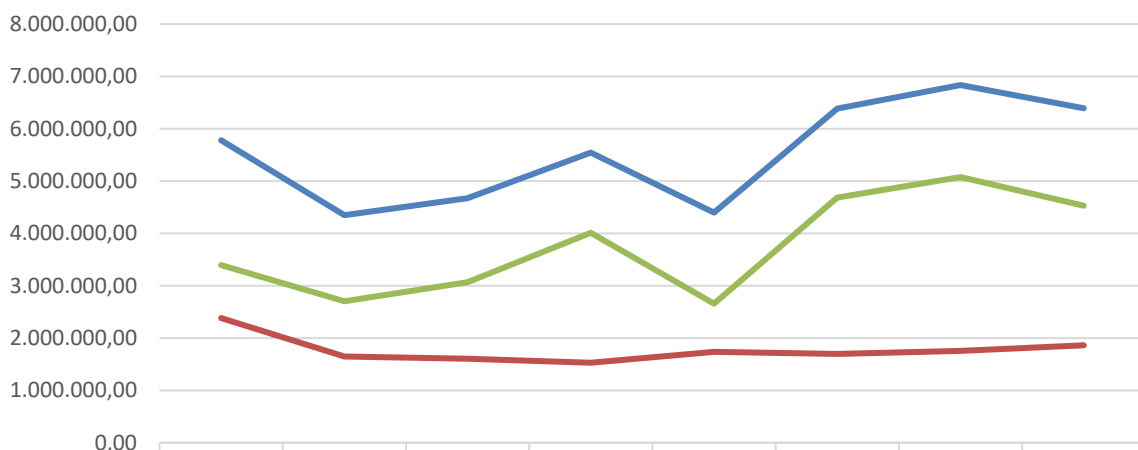
Los gastos de GESTION Y FUNCIONAMIENTO FEDERATIVO se presupuestan con un aumento que porcentualmente representa un incremento del 6.10% si comparamos con las cifras presupuestadas para 2022. Se tiene en cuenta subida prevista en el IPC.

Los gastos pertenecientes a ACTIVIDADES DEPORTIVAS y de FORMACION se presupuestan con un aumento generalizado, a excepción de las competiciones internacionales (ACTIVIDAD V-COMPETICIONES INTERNACIONALES Y GASTOS FUREA DE PROGRAMA) que experimentan una reducción del 43,04% por la no celebración de las pruebas deportivas comentadas anteriormente. Se presupuestan mayores ayudas a nuestros deportistas en competiciones internacionales y contemplamos un aumento generalizado en las competiciones de carácter nacional y la actividad formativa

*Para más detalle véase página 1 resumen del presupuesto 2023 y páginas 4, 5, 6 y 7 de presupuesto de gastos 2023*

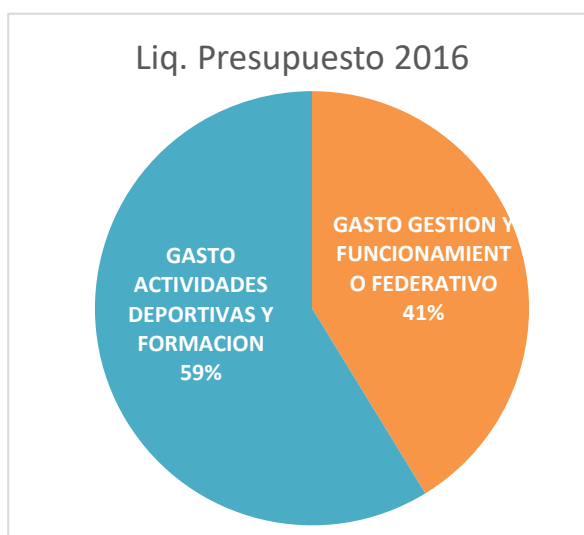
Si analizamos la relación de los gastos de GESTION Y FUNCIONAMIENTO FEDERATIVO con el resto de gastos destinados a ACTIVIDADES DEPORTIVAS Y DE FORMACION se puede comprobar, que los gastos de gestión y funcionamiento federativo se cifraban porcentualmente en un 41,26% respecto al total gasto según datos arrojados por la liquidación del presupuesto 2016, mientras que según los datos de liquidación del presupuesto 2017 se reducen dichos gastos respecto al total situándose en la cifra del 37,85% , en liquidación presupuesto 2018 dicha relación se cifra en un 34,36%, en liquidación presupuestos 2019 se cifra en él 27,60, en liquidación del ejercicio 2020 se cifra en un 39,50% y en liquidación del ejercicio 2021 se reduce dicha relación al 29,20%. En 2023, a pesar de la inflación y subida generalizada de los precios, presupuestariamente, la relación entre gastos de GESTION Y FUNCIONAMIENTO FEDERATIVO con el resto de gastos, logramos situarla en un porcentaje muy similar al de 2021 del 29,15%. Si bien en 2020 se produce un receso en dicha ratio motivado por gastos extraordinarios del proceso electoral y la coyuntura provocada por la pandemia del Covid-19, en presupuestos del 2021, 2022 y 2023 logramos corregir dicha deficiencia. En términos generales se produce una mejora continuada en la distribución del gasto, al primarse el gasto destinado a ACTIVIDADES DEPORTIVAS Y DE FORMACION en detrimento del gasto destinado a GESTION Y FUNCIONAMIENTO FEDERATIVO

### EVOLUCION DEL GASTO



	Realizado 2016	Realizado 2017	Realizado 2018	Realizado 2019	Realizado 2020	Realizado 2021	Presupuest o 2022	Presupuest o 2023
TOTAL GASTO	5.779.250,29	4.350.694,28	4.673.590,09	5.543.815,02	4.397.173,26	6.383.800,29	6.834.123,27	6.389.964,04
GASTO GESTION Y FUNCIONAMIENTO	2.384.598,19	1.646.732,35	1.606.254,27	1.530.619,70	1.737.274,09	1.698.299,68	1.755.615,76	1.862.666,94
GASTO ACT. DEPORTIVAS Y FORMACION	3.394.652,10	2.703.961,93	3.067.335,82	4.013.195,32	2.659.899,17	4.685.500,61	5.078.507,51	4.527.297,10

*Gráficas relación gastos gestión y funcionamiento / gastos actividades deportivas y formación*





## **ANEXO AL PRESUPUESTO 2023 – CUOTA PARTICIPACION FEDERACIONES AUTONÓMICAS**

### Antecedentes

En fecha 18 de diciembre de 2020 la Comisión delegada aprobó por amplia mayoría, -con ocho votos a favor, un voto en contra y una abstención-, el Reglamento de Integración de las Federaciones Autonómicas, en adelante FFAA, en esta Real Federación Española de Automovilismo, en adelante RFEDA. Y ratificó, con ello, la renuncia a los derechos de participación de la RFEDA en el reparto económico correspondiente a la cuantía global percibida por las FFAA. por la expedición de licencias autonómicas, que concede el art. 32.4 de la vigente Ley del Deporte.

Asimismo, la Asamblea General de la RFEDA celebrada el día 19 de diciembre de 2020, aprobó por unanimidad el Presupuesto 2021, en el que se incluía la partida de ingreso denominada Cuota Participación FFAA, la cual debería aplicarse al amparo de lo dispuesto en el denominado Reglamento o Normas de Integración de las Federaciones Autonómicas.

Ello suponía que a partir del ejercicio 2021, dejaría de haber un reparto económico por la expedición de licencias, y se pasará a una cuota fija anual, ya aprobada por la Asamblea General, la cual se liquidará conforme se indica en el capítulo II, artículos 4 y 5 del mencionado Reglamento:

Artículo 4.

Dadas las graves dificultades en la aplicación efectiva y real del procedimiento de reparto entre las FFAA y la RFEDA de las cuantías por expedición de licencias, se ha decidido:

1º. Renunciar al porcentaje que establece el art. 32.4. de la Ley 10/1990, por lo que las FFAA harán suya la totalidad de la cuantía global que perciban por la expedición de licencias autonómicas.

2º. Reconocer la plena eficacia de las licencias autonómicas, en los términos indicados en el art. 32.4. de la Ley 10/1990, y seguir asumiendo la obligación de elaboración y de permanente actualización del censo de licencias deportivas.

3º. La Asamblea General de la RFEDA, establecerá en sus presupuestos anuales una cuota fija anual de integración o aportación al sostenimiento de la RFEDA para cada Federación Autonómica, basada en los criterios objetivos que estime oportunos.

4º. El pago de dicha cuota anual de integración a la RFEDA, a falta de indicación específica que pueda obrar en el acuerdo de la Asamblea General que cada año se adopte, se materializará en base a doce pagos mensuales iguales, pagaderos contra facturas formales dentro de los cinco primeros días de cada mes natural, si bien, podrá acordarse individualmente con cada Federación Autonómica otra forma de pago de dicha cuota.

5º. En caso de que, por causas objetivas ajenas a la voluntad de una Federación Autonómica, la facturación de la misma por la expedición de licencias deportivas sufriese una alteración significativa sobre las cifras que se han tomado como referencia para el cálculo de las cuotas de aportación, esa Federación y la RFEDA adoptarán las medidas que estimen oportunas de mutuo acuerdo.

Artículo 5.

Las previsiones del artículo anterior serán de aplicación durante toda la corriente legislatura, es decir, hasta el día 31 de diciembre de 2024, salvo que concurra cualquiera de las siguientes circunstancias:

1ª./ Que se modifique la redacción del actual art. 32.4. de la Ley 10/1990 del Deporte, y se modifique el actual sistema de expedición de licencias deportivas de ámbito estatal.

2ª./ Que la Federación Autónoma no se integre en la RFEDA, acuerde unilateralmente su desintegración, o sea desintegrada por acuerdo de la Asamblea General de la RFEDA en base a lo dispuesto en el vigente Reglamento de Desintegración de Federaciones Autónomas.

### Cuota Participación FFAA fijada en sus presupuestos para el ejercicio 2023

En base a los artículos 4 y 5 del Reglamento de Integración de las Federaciones Autónomas anteriormente mencionados, se propone a la Asamblea General, para su aprobación, la línea presupuestaria contenida en los presupuestos del ejercicio 2023 sobre la que se realiza el siguiente detalle:

PRESUPUESTO INGRESOS 2023-OPERACIONES DE FUNCIONAMIENTO-INGRESOS PROPIOS			
Cuenta Contable	Concepto	Presupuestos 2022	Presupuestos 2023
<b>70200</b>	<b>Cuota Participación FFAA</b>	<b>542.339 €</b>	<b>542.339 €</b>
	FED. ANDALUZA	43.747 €	43.747 €
	FED. ARAGONESA	12.299 €	12.299 €
	FED. ASTURIANA	43.102 €	43.102 €
	FED. BALEAR	20.605 €	20.605 €
	FED. CANARIA	84.607 €	84.607 €
	FED. CANTABRA	23.556 €	23.556 €
	FED. CASTILLA LA MANCHA	7.942 €	7.942 €
	FED. CASTILLA LEON	26.483 €	26.483 €
	FED. CATALUÑA	54.670 €	54.670 €
	FED. EXTREMEÑA	15.107 €	15.107 €
	FED. GALLEGA	94.657 €	94.657 €
	FED. MADRID	31.161 €	31.161 €
	FED. MURCIANA	6.118 €	6.118 €
	FED. NAVARRA	11.456 €	11.456 €
	FED. RIOJANA	3.878 €	3.878 €
	FED. VALENCIANA	23.882 €	23.882 €
	FED. VASCA	39.069 €	39.069 €

Véase línea presupuestaria en la página 3 de los presupuestos 2023



Ante la posibilidad de que se produzca, en breve, una modificación de la redacción del actual art. 32.4. de la Ley 10/1990 del Deporte, y por tanto se cambie el actual sistema de expedición de licencias deportivas de ámbito estatal, se ha decidido para el ejercicio 2023, mantener las mismas cuotas de participación que ya tenían las FFAA asignadas en 2022, de forma transitoria hasta que sea aprobada la nueva Ley del Deporte.



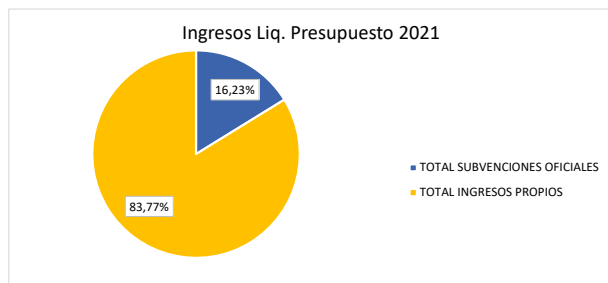
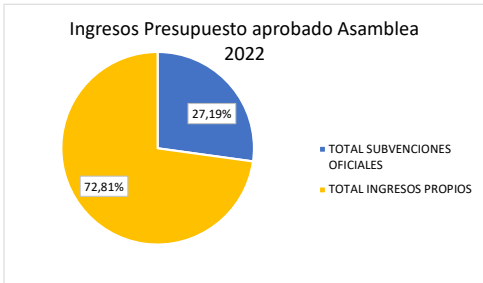
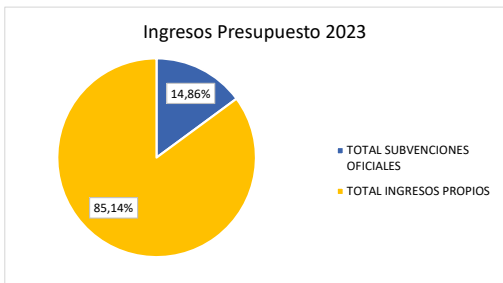
**PRESUPUESTO 2023: RESUMEN PRESUPUESTO 2023 VS PRESUPUESTO 2022 APROBADO ASAMBLEA VS LIQUIDACION PRESUPUESTO 2021**

Actividad	Concepto	Presupuesto 2023	Presupuesto 2022 aprobado Asamblea General	Dif	%	Realizado 2021	Dif	%
I. Alta Competición	GASTOS ACTUACIONES	650.750,00	961.250,00	-310.500,00	-32,30%	561.798,00	88.952,00	15,83%
	GASTOS INDIRECTOS	0,00	0,00	0,00	0,00%	0,00	0,00	0,00%
	ACTIVIDAD I : ALTA COMPETICION	650.750,00	961.250,00	-310.500,00	-32,30%	561.798,00	88.952,00	15,83%
II. Actividades Deportivas	GASTOS ACTUACIONES	2.084.977,81	1.931.370,00	153.607,81	7,95%	1.930.777,77	154.200,04	7,99%
	GASTOS INDIRECTOS	1.078.600,00	992.000,00	86.600,00	8,73%	1.098.300,11	-19.700,11	-1,79%
	ACTIVIDAD II : ACTIVIDADES DEPORTIVAS	3.163.577,81	2.923.370,00	240.207,81	8,22%	3.029.077,88	134.499,93	4,44%
III. Formación	GASTOS ACTUACIONES	95.683,50	127.960,00	-32.276,50	-25,22%	18.394,62	77.288,88	420,17%
	GASTOS INDIRECTOS	0,00	0,00	0,00	0,00%	0,00	0,00	0,00%
	ACTIVIDAD III : FORMACION	95.683,50	127.960,00	-32.276,50	-25,22%	18.394,62	77.288,88	420,17%
IV. Gestión y Funcionamiento	GASTOS ACTUACIONES	58.300,00	67.400,00	-9.100,00	-13,50%	64.720,24	-6.420,24	-9,92%
	GASTOS INDIRECTOS	1.804.366,94	1.688.215,76	116.151,18	6,88%	1.633.579,45	170.787,49	10,45%
	ACTIVIDAD IV : GESTION Y FUNCIONAMIENTO	1.862.666,94	1.755.615,76	107.051,18	6,10%	1.698.299,69	164.367,25	9,68%
V. Fuera de Programa	GASTOS ACTUACIONES	318.923,79	822.500,00	-503.576,21	-61,23%	821.946,37	-503.022,58	-61,20%
	GASTOS INDIRECTOS	277.062,00	223.900,00	53.162,00	23,74%	233.534,66	43.527,34	18,64%
	ACTIVIDAD V: FUERA DE PROGRAMA	595.985,79	1.046.400,00	-450.414,21	-43,04%	1.055.481,03	-459.495,24	-43,53%
VII. Operaciones Financieras	GASTOS ACTUACIONES	0,00	0,00	0,00	0,00%	0,00	0,00	0,00%
	GASTOS INDIRECTOS	21.300,00	19.527,51	1.772,49	9,08%	20.749,07	550,93	2,66%
	ACTIVIDAD VII : OPERACIONES FINANCIERAS	21.300,00	19.527,51	1.772,49	9,08%	20.749,07	550,93	2,66%
<b>TOTAL GASTOS ACTUACIONES</b>		<b>3.208.635,10</b>	<b>3.910.480,00</b>	<b>-701.844,90</b>	<b>-17,95%</b>	<b>3.397.637,00</b>	<b>-189.001,90</b>	<b>-5,56%</b>
<b>TOTAL GASTOS INDIRECTOS</b>		<b>3.181.328,94</b>	<b>2.923.643,27</b>	<b>257.685,67</b>	<b>8,81%</b>	<b>2.986.163,29</b>	<b>195.165,65</b>	<b>6,54%</b>
<b>TOTAL GASTOS OPERACIONES DE FUNCIONAMIENTO</b>		<b>6.389.964,04</b>	<b>6.834.123,27</b>	<b>-444.159,23</b>	<b>-6,50%</b>	<b>6.383.800,29</b>	<b>6.163,75</b>	<b>0,10%</b>
<b>TOTAL SUBVENCIONES OFICIALES</b>		<b>961.316,17</b>	<b>1.880.529,27</b>	<b>-919.213,10</b>	<b>-48,88%</b>	<b>1.178.616,74</b>	<b>-217.300,57</b>	<b>-18,44%</b>
<b>TOTAL INGRESOS PROPIOS</b>		<b>5.506.867,46</b>	<b>5.035.017,00</b>	<b>471.850,46</b>	<b>9,37%</b>	<b>6.084.171,18</b>	<b>-577.303,72</b>	<b>-9,49%</b>
<b>TOTAL INGRESOS OPERACIONES DE FUNCIONAMIENTO</b>		<b>6.468.183,63</b>	<b>6.915.546,27</b>	<b>-447.362,64</b>	<b>-6,47%</b>	<b>7.262.787,92</b>	<b>-794.604,29</b>	<b>-10,94%</b>
<b>+ SUPERAVIT /- DEFICIT OPERACIONES FUNCIONAMIENTO</b>		<b>78.219,59</b>	<b>81.423,00</b>	<b>-3.203,41</b>	<b>-3,93%</b>	<b>878.987,63</b>	<b>-800.768,04</b>	<b>-91,10%</b>
<b>TOTAL GASTOS OPERACIONES DE FONDOS</b>		<b>144.590,56</b>	<b>134.904,76</b>	<b>9.685,80</b>	<b>7,18%</b>	<b>943.293,82</b>	<b>-798.703,26</b>	<b>-84,67%</b>
<b>TOTAL INGRESOS OPERACIONES DE FONDOS</b>		<b>66.370,97</b>	<b>53.481,76</b>	<b>12.889,21</b>	<b>24,10%</b>	<b>64.306,19</b>	<b>2.064,78</b>	<b>3,21%</b>
<b>+ SUPERAVIT /- DEFICIT OPERACIONES DE FONDOS</b>		<b>-78.219,59</b>	<b>-81.423,00</b>	<b>3.203,41</b>	<b>-3,93%</b>	<b>-878.987,63</b>	<b>800.768,04</b>	<b>-91,10%</b>
<b>TOTAL OPERACIONES GASTO</b>		<b>6.534.554,60</b>	<b>6.969.028,03</b>	<b>-434.473,43</b>	<b>-6,23%</b>	<b>7.327.094,11</b>	<b>-792.539,51</b>	<b>-10,82%</b>
<b>TOTAL OPERACIONES INGRESO</b>		<b>6.534.554,60</b>	<b>6.969.028,03</b>	<b>-434.473,43</b>	<b>-6,23%</b>	<b>7.327.094,11</b>	<b>-792.539,51</b>	<b>-10,82%</b>

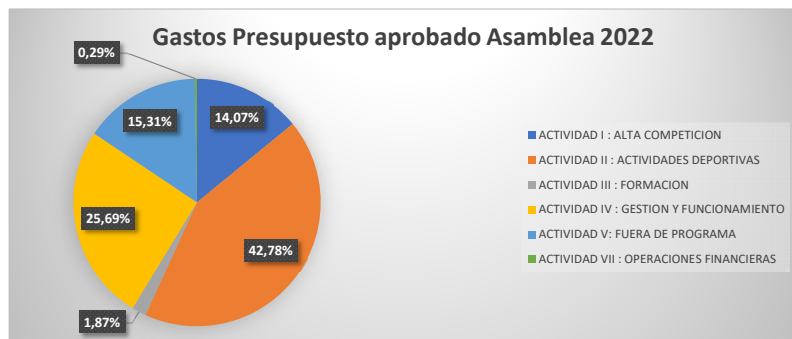
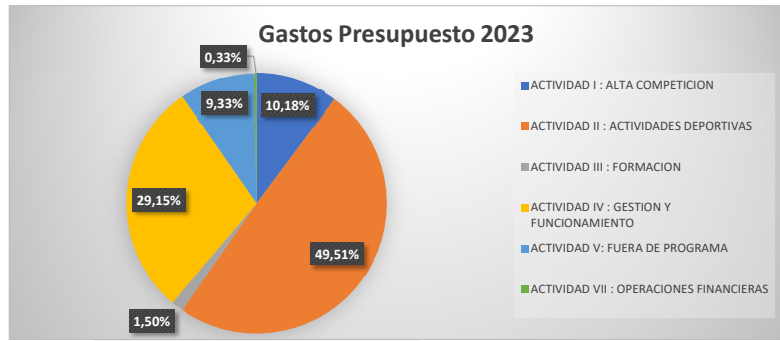


**PRESUPUESTO 2023: RESUMEN PRESUPUESTO 2023 VS PRESUPUESTO 2022 APROBADO ASAMBLEA VS LIQUIDACION PRESUPUESTO 2021**

**GRÁFICOS COMPARATIVOS DE INGRESOS POR SUBVENCIONES / INGRESOS PROPIOS**



**GRÁFICOS COMPARATIVOS DE GASTOS POR ACTIVIDAD**





**PRESUPUESTO INGRESOS 2023- OPERACIONES DE FUNCIONAMIENTO: PRESUPUESTO 2023 VS PRESUPUESTO 2022 APROBADO ASAMBLEA VS LIQUIDACION PRESUPUESTO 2021**

Cuenta Contable Actuación	Concepto	Presupuesto 2023	Presupuesto 2022 aprobado Asamblea General	Dif	%	Realizado 2021	Dif	%
	<b>TOTAL INGRESOS</b>	<b>6.468.183,63</b>	<b>6.915.546,27</b>	<b>-447.362,64</b>	<b>-6,47%</b>	<b>7.262.787,92</b>	<b>-794.604,29</b>	<b>-10,94%</b>
	<b>SUBVENCIONES OFICIALES</b>	<b>961.316,17</b>	<b>1.880.529,27</b>	<b>-919.213,10</b>	<b>-48,88%</b>	<b>1.178.616,74</b>	<b>-217.300,57</b>	<b>-18,44%</b>
7400000	Consejo Superior de Deportes Ordinaria	581.686,12	767.520,00	-185.833,88	-24,21%	694.321,32	-112.635,20	-16,22%
7400007	Ayudas Deportistas Competiciones Internacionales	0,00	895.150,00	-895.150,00	-100,00%	346.500,00	-346.500,00	-100,00%
7400009	Consejo Superior de Deportes Ayudas a Deportistas	0,00	0,00	0,00	0,00%	0,00	0,00	0,00%
7400010	Consejo Superior de Deportes - Programa Mujer y Deporte	0,00	0,00	0,00	0,00%	20.985,00	-20.985,00	-100,00%
7400015	CSD Ayudas Produccion TV	70.400,00	150.000,00	-79.600,00	-53,07%	54.048,63	16.351,37	30,25%
7400017	CSD Ayudas al deporte Inclusivo	0,00	0,00	0,00	0,00%	1.900,00	-1.900,00	-100,00%
7400018	CSD Ayudas Programa TEAMS ESPAÑA ELITE	210.000,00	0,00	210.000,00	0,00%	0,00	210.000,00	0,00%
74100	Comité Olímpico Español	3.500,00	0,00	3.500,00	0,00%	0,00	3.500,00	0,00%
74102	Otras Ayudas	37.250,00	10.000,00	27.250,00	272,50%	5.000,00	32.250,00	645,00%
74109	Subvencion FIA	50.000,00	50.000,00	0,00	0,00%	47.379,00	2.621,00	5,33%
74600	Subvenciones trasladadas al Resultado del ejercicio	8.480,05	7.859,27	620,78	7,90%	8.482,79	-2,74	-0,03%
	<b>INGRESOS PROPIOS</b>	<b>5.506.867,46</b>	<b>5.035.017,00</b>	<b>471.850,46</b>	<b>9,37%</b>	<b>6.084.171,18</b>	<b>-577.303,72</b>	<b>-9,49%</b>
700	Ventas Vehículos / Material Deportivo	0,00	0,00	0,00	0,00%	1.310,05	-1.310,05	-100,00%
70101-70104	Licencias federativas	569.000,00	163.100,00	405.900,00	248,87%	419.043,50	149.956,50	35,79%
70200	Cuota participación FFAA	542.339,00	542.339,00	0,00	0,00%	542.364,00	-25,00	0,00%
70201	Cuotas Calendario Nacional	598.788,50	705.943,00	-107.154,50	-15,18%	773.630,00	-174.841,50	-22,60%
70202	Cuotas Participación en Actividades	0,00	0,00	0,00	0,00%	23.855,72	-23.855,72	-100,00%
70203	Cuotas Calendario Internacional	684.808,96	850.000,00	-165.191,04	-19,43%	959.995,00	-275.186,04	-28,67%
70300	Cursos Formacion Oficiales (Seminario Oficiales)	0,00	62.400,00	-62.400,00	-100,00%	0,00	0,00	0,00%
70301	Derechos Examen Oficiales	0,00	3.500,00	-3.500,00	-100,00%	500,00	-500,00	-100,00%
70302	Seminarios oficiales FIA	0,00	0,00	0,00	0,00%	0,00	0,00	0,00%
70400	Publicidad y Patrocinio	528.000,00	442.900,00	85.100,00	19,21%	510.231,00	17.769,00	3,48%
70702	Inscripciones campeonatos y otros	168.150,00	174.520,00	-6.370,00	-3,65%	151.150,00	17.000,00	11,25%
70900	Otros Ingresos	123.300,00	25.000,00	98.300,00	393,20%	105.987,98	17.312,02	16,33%
70901	Licencia de Marca	185.000,00	136.900,00	48.100,00	35,14%	159.872,00	25.128,00	15,72%
70902	Homologaciones F.I.A.	15.200,00	14.300,00	900,00	6,29%	14.001,46	1.198,54	8,56%
70903	Fichas de Homologación R.F.E. de A.	195.100,00	195.100,00	0,00	0,00%	234.483,67	-39.383,67	-16,80%
70904	Seguros de Carreras	1.029.300,00	915.365,00	113.935,00	12,45%	1.158.063,60	-128.763,60	-11,12%
70905	Seguros Accidentes licencias	36.300,00	0,00	36.300,00	0,00%	25.059,00	11.241,00	44,86%
70906	Inscripciones Juego Virtual Red	8.900,00	10.400,00	-1.500,00	-14,42%	10.450,00	-1.550,00	-14,83%
70907	Servicios a Deportistas	12.200,00	0,00	12.200,00	0,00%	4.066,74	8.133,26	199,99%
70908	Aportaciones Organizadores Campeonatos	654.500,00	354.500,00	300.000,00	84,63%	354.387,60	300.112,40	84,68%
70909	Ingresos Suministradores unicos Oficiales	0,00	84.500,00	-84.500,00	-100,00%	0,00	0,00	0,00%
73000	Trabajos para el Inmovilizado	0,00	0,00	0,00	0,00%	0,00	0,00	0,00%
75600	Ingresos por Convenios de Colaboración	0,00	0,00	0,00	0,00%	0,00	0,00	0,00%
75601	Plan 2020 de Apoyo al Deporte Base (ADB2020)	0,00	170.000,00	-170.000,00	-100,00%	82.000,00	-82.000,00	-100,00%
75900	Representación Oficial	5.100,00	3.700,00	1.400,00	37,84%	1.962,11	3.137,89	159,92%
75901	Tribunal Nacional de Apelación	14.900,00	5.400,00	9.500,00	175,93%	4.950,00	9.950,00	201,01%
75902	Multas y Sanciones	25.700,00	16.600,00	9.100,00	54,82%	20.285,05	5.414,95	26,69%
75905	Cuadro de Comisarios	38.400,00	114.000,00	-75.600,00	-66,32%	102.058,89	-63.658,89	-62,37%
75906	Inspecciones y verificaciones	30.900,00	25.900,00	5.000,00	19,31%	61.845,52	-30.945,52	-50,04%
75907	Aprobación de reglamentos	40.981,00	18.650,00	22.331,00	119,74%	13.800,00	27.181,00	196,96%
76100	Ingresos Financieros	0,00	0,00	0,00	0,00%	0,00	0,00	0,00%
76902	Otros ingresosos Financieros	0,00	0,00	0,00	0,00%	5,16	-5,16	-100,00%
77100	Beneficios procedentes del inmovilizado Material	0,00	0,00	0,00	0,00%	0,00	0,00	0,00%



Cuenta Contable Actuación	Concepto	Presupuesto 2023	Presupuesto 2022 aprobado Asamblea General	Dif	%	Realizado 2021	Dif	%
77809	Otros ingresos Excepcionales	0,00	0,00	0,00	0,00%	51.891,09	-51.891,09	-100,00%
79100	Reversión inmovilizado Material	0,00	0,00	0,00	0,00%	69.306,16	-69.306,16	-100,00%
79400	Reversión deterioro ctos. Comerciales	0,00	0,00	0,00	0,00%	67.069,85	-67.069,85	-100,00%
79500	Exceso Riesgos y gastos	0,00	0,00	0,00	0,00%	160.546,03	-160.546,03	-100,00%

**PRESUPUESTO GASTOS 2023 - OPERACIONES DE FUNCIONAMIENTO: PRESUPUESTO 2023 VS PRESUPUESTO 2022 APROBADO ASAMBLEA VS LIQUIDACION PRESUPUESTO 2021**

Cuenta Contable Actuación	Concepto	Presupuesto 2023	Presupuesto 2022 aprobado Asamblea General	Dif	%	Realizado 2021	Dif	%
	<b>TOTAL GASTOS</b>	<b>6.368.664,04</b>	<b>6.834.123,27</b>	<b>-465.459,23</b>	<b>-6,81%</b>	<b>6.383.800,29</b>	<b>-15.136,25</b>	<b>-0,24%</b>
	<b>GASTOS ACTIVIDAD I - ALTA COMPETICION</b>	<b>650.750,00</b>	<b>961.250,00</b>	<b>-310.500,00</b>	<b>-32,30%</b>	<b>561.798,00</b>	<b>88.952,00</b>	<b>15,83%</b>
	<b>GASTOS DIRECTOS ACTUACIONES</b>	<b>650.750,00</b>	<b>961.250,00</b>	<b>-310.500,00</b>	<b>-32,30%</b>	<b>561.798,00</b>	<b>88.952,00</b>	<b>15,83%</b>
23-001	RACING FOR SPAIN KARTING FIA	61.750,00	66.100,00	-4.350,00	-6,58%	56.190,44	5.559,56	9,89%
23-002	CAMPEONATO DE EUROPA DE RALLYES (ERC)	150.000,00	150.000,00	0,00	0,00%	146.911,86	3.088,14	2,10%
23-003	CAMPEONATO MUNDIAL DE RALLYES (WRC3)	150.000,00	150.000,00	0,00	0,00%	108.894,58	41.105,42	37,75%
23-004	CAMPEONATO EUROPA DE RALLYES (ERC4 JUNIOR)	182.000,00	210.000,00	-28.000,00	-13,33%	204.801,12	-22.801,12	-11,13%
22-005	JUEGOS OLIMPICOS DEL MOTORSPORT (SELECCIÓN ESPAÑOLA)	0,00	310.150,00	-310.150,00	-100,00%	0,00	0,00	0,00%
21-006	AYUDA BECA PILOTO VENCEDOR BECA U24 RTS	0,00	0,00	0,00	0,00%	30.000,00	-30.000,00	-100,00%
23-007	FIA EUROPEAN CROSS CAR CHAMPIONSHIP	30.000,00	30.000,00	0,00	0,00%	0,00	30.000,00	0,00%
23-008	FIA CROSS CAR ACADEMY TROPHY	20.000,00	20.000,00	0,00	0,00%	10.000,00	10.000,00	100,00%
23-009	CAMPEONATO EUROPA DE MONTAÑA (EHCC)	10.000,00	10.000,00	0,00	0,00%	0,00	10.000,00	0,00%
23-010	COPA DEL MUNDO DE ENERGÍAS ALTERNATIVAS ERRC	7.100,00	5.000,00	2.100,00	42,00%	5.000,00	2.100,00	42,00%
22-011	AYUDA BECA PILOTO JUNIOR U24	0,00	10.000,00	-10.000,00	-100,00%	0,00	0,00	0,00%
23-012	FIA FORMULA 3 CHAMPIONSHIP	30.000,00	0,00	30.000,00	0,00%	0,00	30.000,00	0,00%
23-013	CAMPEONATO LITUANO DE RALLYES	9.900,00	0,00	9.900,00	0,00%	0,00	9.900,00	0,00%
	<b>GASTOS ACTIVIDAD II - ACTIVIDADES DEPORTIVAS</b>	<b>3.163.577,81</b>	<b>2.923.370,00</b>	<b>240.207,81</b>	<b>8,22%</b>	<b>3.029.077,88</b>	<b>134.499,93</b>	<b>4,44%</b>
	<b>GASTOS INDIRECTOS ACTIVIDAD</b>	<b>1.078.600,00</b>	<b>992.000,00</b>	<b>86.600,00</b>	<b>8,73%</b>	<b>1.098.300,11</b>	<b>-19.700,11</b>	<b>-1,79%</b>
600-602	Material Deportivo / Compras otros aprovisionamientos	0,00	0,00	0,00	0,00%	12.443,80	-12.443,80	-100,00%
62501	Primas de Seguro de Competiciones	752.400,00	815.000,00	-62.600,00	-7,68%	926.211,01	-173.811,01	-18,77%
62509	Primas de Seguro de Deportistas	198.000,00	159.900,00	38.100,00	23,83%	102.376,04	95.623,96	107,06%
623-629	Otros Gastos	12.500,00	7.100,00	5.400,00	76,06%	10.059,84	2.440,16	24,26%
65109	Convenios, Ayudas y Patrocinios Federaciones Autonómicas	85.700,00	0,00	85.700,00	0,00%	51.876,50	33.823,50	65,20%
65301	Cuotas inscripción actividades deportivas	0,00	0,00	0,00	0,00%	1.035,00	-1.035,00	-100,00%
65403	Ayudas a Deportistas	30.000,00	10.000,00	20.000,00	200,00%	1.050,00	28.950,00	2757,14%





Cuenta Contable Actuación	Concepto	Presupuesto 2023	Presupuesto 2022 aprobado Asamblea General	Dif	%	Realizado 2021	Dif	%
62900	Gastos de Viaje (Personal Administrativo)	9.300,00	10.500,00	-1.200,00	-11,43%	10.874,10	-1.574,10	-14,48%
62902	Libros y Suscripciones	5.900,00	6.200,00	-300,00	-4,84%	5.945,89	-45,89	-0,77%
6290301	Sellos y Tarjetas Correo	2.210,00	1.800,00	410,00	22,78%	1.760,64	449,36	25,52%
6290302	Mensajeros	15.900,00	16.600,00	-700,00	-4,22%	17.076,51	-1.176,51	-6,89%
6290303	Telefono	12.950,00	16.600,00	-3.650,00	-21,99%	15.971,62	-3.021,62	-18,92%
6290401	Jurídicos y Contenciosos	6.200,00	2.700,00	3.500,00	129,63%	1.803,97	4.396,03	243,69%
6290402	Tribunal Nacional Apelación	3.500,00	6.700,00	-3.200,00	-47,76%	2.649,24	850,76	32,11%
6290702	Seguridad Sede RFEDA	1.500,00	1.400,00	100,00	7,14%	1.365,84	134,16	9,82%
6290704	Otros Gastos Varios	0,00	0,00	0,00	0,00%	0,00	0,00	0,00%
6290705	Licencias y servicios mantenimiento prog. Informaticos	96.500,00	61.700,00	34.800,00	56,40%	73.430,74	23.069,26	31,42%
6290706	Gastos de Comunidad	4.300,00	4.300,00	0,00	0,00%	4.365,12	-65,12	-1,49%
6290707	Servicios de reprografia e imprenta	12.300,00	2.000,00	10.300,00	515,00%	766,69	11.533,31	1504,30%
6290708	Prestación de servicios varios	33.800,00	27.800,00	6.000,00	21,58%	20.733,43	13.066,57	63,02%
6290900	Gastos Viaje Miembros Organos de Gobierno	6.900,00	5.500,00	1.400,00	25,45%	6.092,08	807,92	13,26%
63000	Impuesto sobre beneficios	0,00	0,00	0,00	0,00%	111,00	-111,00	-100,00%
63101	Impuesto Circulación Vehiculos	1.100,00	900,00	200,00	22,22%	898,00	202,00	22,49%
63103	Impuestos Municipales	0,00	150,00	-150,00	-100,00%	144,44	-144,44	-100,00%
63401	Ajustes negativos IVA (Prorrata)	0,00	0,00	0,00	0,00%	0,02	-0,02	-100,00%
64000-64009	Nóminas Personal	838.281,65	780.587,39	57.694,26	7,39%	647.012,28	191.269,37	29,56%
64100-64109	Indemnizaciones al Personal	0,00	0,00	0,00	0,00%	0,00	0,00	0,00%
64200-642009	Seguridad Social Personal	210.274,32	201.768,25	8.506,07	4,22%	197.008,09	13.266,23	6,73%
64901	Formación del Personal	16.900,00	0,00	16.900,00	0,00%	0,00	16.900,00	0,00%
64903	Otros Gastos Sociales	9.700,00	7.000,00	2.700,00	38,57%	9.620,30	79,70	0,83%
65000	Pérdidas de créditos incobrables	0,00	0,00	0,00	0,00%	16.753,85	-16.753,85	-100,00%
65300	Cuota de Afiliación FIA y CIK	5.500,00	5.200,00	300,00	5,77%	2.500,00	3.000,00	120,00%
65406	Ayudas a Oficiales	0,00	0,00	0,00	0,00%	0,00	0,00	0,00%
655000	Gastos de Desplazamientos	4.400,00	0,00	4.400,00	0,00%	1.834,25	2.565,75	139,88%
678	Gastos Excepcionales	0,00	0,00	0,00	0,00%	18.738,73	-18.738,73	-100,00%
69400	Provisión insolvencias otras empresas	0,00	0,00	0,00	0,00%	110.551,20	-110.551,20	-100,00%
680	Amortizaciones Inmovilizado Inmaterial	1.181,97	1.134,76	47,21	4,16%	1.181,97	0,00	0,00%
681	Amortizaciones Inmovilizado Material	65.189,00	52.347,00	12.842,00	24,53%	63.124,22	2.064,78	3,27%
<b>GASTOS DIRECTOS ACTUACIONES</b>		<b>58.300,00</b>	<b>67.400,00</b>	<b>-9.100,00</b>	<b>-13,50%</b>	<b>64.720,24</b>	<b>-6.420,24</b>	<b>-9,92%</b>
23-801	PÁGINAS WEB (RFEDA Y CAMPEONATOS)	2.800,00	3.500,00	-700,00	-20,00%	10.518,49	-7.718,49	-73,38%
23-802	REUNION DE LA ASAMBLEA GENERAL	7.500,00	13.400,00	-5.900,00	-44,03%	18.414,68	-10.914,68	-59,27%
23-803	COMISION DELEGADA 1	900,00	2.000,00	-1.100,00	-55,00%	564,29	335,71	59,49%
23-804	COMISION DELEGADA 2	900,00	2.000,00	-1.100,00	-55,00%	494,00	406,00	82,19%
23-805	COMISION DELEGADA 3	900,00	2.000,00	-1.100,00	-55,00%	448,07	451,93	100,86%
23-806	COMISION DELEGADA 4	900,00	2.000,00	-1.100,00	-55,00%	626,84	273,16	43,58%
23-808	REUNIONES DE LA JUNTA DIRECTIVA	4.500,00	8.000,00	-3.500,00	-43,75%	3.709,27	790,73	21,32%
23-809	OTRAS REUNIONES PARA LA GESTION FEDERATIVA	16.800,00	22.000,00	-5.200,00	-23,64%	20.495,86	-3.695,86	-18,03%
23-810	REUNIONES DE LA FEDERACION INTERNACIONAL	12.500,00	12.500,00	0,00	0,00%	9.448,74	3.051,26	32,29%
23-811	AUTORACING MADRID-SALON DEL AUTOMOVIL DE COMPETICION	10.600,00	0,00	10.600,00	0,00%	0,00	10.600,00	0,00%
<b>GASTOS ACTIVIDAD V - COMPETICIONES INTER. Y GASTOS FUERA DE PROGRAMA</b>		<b>595.985,79</b>	<b>1.046.400,00</b>	<b>-450.414,21</b>	<b>-43,04%</b>	<b>1.055.481,03</b>	<b>-459.495,24</b>	<b>-43,53%</b>
<b>GASTOS INDIRECTOS ACTIVIDAD</b>		<b>277.062,00</b>	<b>223.900,00</b>	<b>53.162,00</b>	<b>23,74%</b>	<b>233.534,66</b>	<b>43.527,34</b>	<b>18,64%</b>
62907	Gastos FIA	54.500,00	64.000,00	-9.500,00	-14,84%	91.154,66	-36.654,66	-40,21%
65301	Calendario Internacional (otras compet. sin actuación propia)	222.562,00	159.900,00	62.662,00	39,19%	142.380,00	80.182,00	56,32%
67801	Donaciones (Proyecto Solidario)	0,00	0,00	0,00	0,00%	0,00	0,00	0,00%



Cuenta Contable Actuación	Concepto	Presupuesto 2023	Presupuesto 2022 aprobado Asamblea General	Dif	%	Realizado 2021	Dif	%
<b>GASTOS DIRECTOS ACTUACIONES</b>		<b>318.923,79</b>	<b>822.500,00</b>	<b>-503.576,21</b>	<b>-61,23%</b>	<b>821.946,37</b>	<b>-503.022,58</b>	<b>-61,20%</b>
23-901	G.P. DE ESPAÑA DE FORMULA UNO	304.748,97	213.000,00	91.748,97	43,07%	206.571,32	98.177,65	47,53%
23-903	SUBIDA INTERNACIONAL AL FITO	6.074,82	0,00	6.074,82	0,00%	227,76	5.847,06	2567,20%
22-904	RALLYE DE ESPAÑA-CATALUÑA	0,00	435.000,00	-435.000,00	-100,00%	437.451,81	-437.451,81	-100,00%
22-905	COPA MUNDIAL DE TURISMOS (WORLD TOURING CAR CUP - WTCR)	0,00	170.000,00	-170.000,00	-100,00%	170.000,00	-170.000,00	-100,00%
23-907	ASISTENCIA A COMPETICIONES INTERNACIONALES	8.100,00	4.500,00	3.600,00	80,00%	863,88	7.236,12	837,63%
22-909	DESARROLLO INTEGRAL PLAN IGUALDAD	0,00	0,00	0,00	0,00%	6.831,60	-6.831,60	-100,00%
<b>GASTOS ACTIVIDAD VII - OPERACIONES FINANCIERAS</b>		<b>0,00</b>	<b>19.527,51</b>	<b>-19.527,51</b>	<b>-100,00%</b>	<b>20.749,07</b>	<b>-20.749,07</b>	<b>-100,00%</b>
<b>GASTOS INDIRECTOS ACTIVIDAD</b>		<b>21.300,00</b>	<b>19.527,51</b>	<b>1.772,49</b>	<b>9,08%</b>	<b>20.749,07</b>	<b>550,93</b>	<b>2,66%</b>
62600	Comisiones Bancarias	9.100,00	8.700,00	400,00	4,60%	8.436,98	663,02	7,86%
66202	Intereses	9.500,00	8.724,33	775,67	8,89%	9.425,90	74,10	0,79%
66203	Intereses Ayuda Préstamo CSD	2.700,00	2.103,18	596,82	28,38%	2.641,59	58,41	2,21%
668	Diferencias negativas de cambio	0,00	0,00	0,00	0,00%	244,60	-244,60	-100,00%

**PRESUPUESTO 2023 - OPERACIONES DE FONDOS: PRESUPUESTO 2023 VS PRESUPUESTO 2022 APROBADO ASAMBLEA VS LIQUIDACION PRESUPUESTO 2021**

Cuenta Contable Actuación	Concepto	Presupuesto 2023	Presupuesto 2022 aprobado Asamblea General	Dif	%	Realizado 2021	Dif	%
<b>TOTAL INGRESOS OPERACIONES DE FONDOS</b>		<b>66.370,97</b>	<b>53.481,76</b>	<b>12.889,21</b>	<b>24,10%</b>	<b>64.306,19</b>	<b>2.064,78</b>	<b>3,21%</b>
280	Amortizacion Acumulada Inmovilizado Inmaterial	1.181,97	1.134,76	47,21	4,16%	1.181,97	0,00	0,00%
281	Amortizacion Acumulada Inmovilizado material	65.189,00	52.347,00	12.842,00	24,53%	63.124,22	2.064,78	3,27%
130	Suvencciones oficiales de capital	0,00	0,00	0,00	0,00%	0,00	0,00	0,00%
572	Bancos c/c vista euros	0,00	0,00	0,00	0,00%	0,00	0,00	0,00%
<b>TOTAL GASTOS OPERACIONES DE FONDOS</b>		<b>144.590,56</b>	<b>134.904,76</b>	<b>9.685,80</b>	<b>7,18%</b>	<b>943.293,82</b>	<b>-798.703,26</b>	<b>-84,67%</b>
130	Suvencciones oficiales de capital	8.480,05	8.454,51	25,54	0,30%	0,00	8.480,05	0,00%
572	Bancos c/c vista euros	136.110,51	126.450,25	9.660,26	7,64%	943.293,82	-807.183,31	-85,57%




**DETALLE DE LAS SUBVENCIONES SOLICITADAS Y CONCEDIDAS POR EL CSD PARA ACTIVIDADES: PRESUPUESTO 2023 VS PRESUPUESTO 2022 APROBADO ASAMBLEA VS LIQUIDACION PRESUPUESTO 2021**

Actuación - Actividad	PROGRAMA DEPORTIVO	Presupuesto 2023	Presupuesto 2022 aprobado Asamblea General	Dif	%	Realizado 2021	Dif	%
<b>TOTAL SUBVENCIONES C.S.D.</b>		<b>862.086,12</b>	<b>1.812.670,00</b>	<b>-950.583,88</b>	<b>-52,44%</b>	<b>1.117.754,95</b>	<b>-255.668,83</b>	<b>-22,87%</b>
23-001 - I	I 23-001. RACING FOR SPAIN – KARTING INTERNACIONAL	61.750,00	66.100,00	-4.350,00	-6,58%	66.110,49	-4.360,49	-6,60%
23-002 - I	I 23-002. CAMPEONATO DE EUROPA DE RALLY (ERC)	150.000,00	150.000,00	0,00	0,00%	105.000,00	45.000,00	42,86%
23-003 - I	I 23-003. CAMPEONATO MUNDIAL DE RALLY 2 (WRC3)	150.000,00	150.000,00	0,00	0,00%	105.000,00	45.000,00	42,86%
23-004 - I	I 23-004. CAMPEONATO DE EUROPA DE RALLYES (ERC4 JUNIOR)	182.000,00	210.000,00	-28.000,00	-13,33%	136.500,00	45.500,00	33,33%
22-005 - I	I 22-005 JUEGOS OLIMPICOS DEL MOTORSPORT SELECCIÓN ESPAÑOLA I	0,00	310.150,00	-310.150,00	-100,00%	0,00	0,00	0,00%
23-404 - II	II 23-404. CAMPEONATO ESPAÑA DE KARTING (CEK)	90.000,00	50.000,00	40.000,00	80,00%	0,00	90.000,00	0,00%
22-406 - II	II 22-406. CAMPEONATO ESPAÑA DE RALLYES DE ASFALTO (CERA)	0,00	77.900,00	-77.900,00	-100,00%	0,00	0,00	0,00%
22-407 - II	II 22-407. CAMPEONATO DE ESPAÑA DE RALLYES DE TIERRA	0,00	71.500,00	-71.500,00	-100,00%	56.000,00	-56.000,00	-100,00%
22-408 - II	II 22-408. CAMPEONATO DE ESPAÑA DE RALLYES TODO TERRENO	0,00	69.000,00	-69.000,00	-100,00%	60.000,00	-60.000,00	-100,00%
22-409 - II	II 22-409. BAJA ESPAÑA ARAGON	0,00	25.200,00	-25.200,00	-100,00%	25.200,00	-25.200,00	-100,00%
22-414 - II	II 22-414 CAMPEONATO DE ESPAÑA DE TURISMOS (CET)	0,00	110.000,00	-110.000,00	-100,00%	143.702,41	-143.702,41	-100,00%
21-418 - II	II 21-418 CAMPAÑA VÍDEOS “REFERENTES EN COMPETICIÓN”	0,00	0,00	0,00	0,00%	2.940,00	-2.940,00	-100,00%
21-420 - II	II 21-420 CAMPAÑA DE VIDEOS "AUTOMOVILISMO INCLUSIVO 2021"	0,00	0,00	0,00	0,00%	1.900,00	-1.900,00	-100,00%
21-608 - III	III 21-608 I CAMPUS COPILOTAJE MUJER Y MOTOR	0,00	0,00	0,00	0,00%	8.350,00	-8.350,00	-100,00%
21-609 - III	III 21-609 SEMINARIO “MOTOR CONECTA”	0,00	0,00	0,00	0,00%	6.065,00	-6.065,00	-100,00%
21-909 - V	V 21-909 DESARROLLO INTEGRAL PLAN IGUALDAD	0,00	0,00	0,00	0,00%	3.630,00	-3.630,00	-100,00%
22-810 - IV	IV 22-810. REUNIONES DEL CONSEJO MUNDIAL DE LA F.I.A	0,00	5.400,00	-5.400,00	-100,00%	3.240,00	-3.240,00	-100,00%
IV	IV GESTION Y FUNCIONAMIENTO (640 SUELDOS Y SALARIOS)	0,00	0,00	0,00	0,00%	340.068,42	-340.068,42	-100,00%
IV	IV GESTION Y FUNCIONAMIENTO (62704 Producción TV)	70.400,00	150.000,00	-79.600,00	-53,07%	54.048,63	16.351,37	30,25%
22-011 - I	I 22-011 AYUDA BECA PILOTO JUNIOR U24	0,00	10.000,00	-10.000,00	-100,00%	0,00	0,00	0,00%
23-007 - I	I 23-007 FIA EUROPEAN CROSS CAR CHAMPIONSHIP	11.718,00	30.000,00	-18.282,00	-60,94%	0,00	11.718,00	0,00%
23-008 - I	I 23-008 FIA CROSS CAR ACADEMY TROPHY	7.812,00	20.000,00	-12.188,00	-60,94%	0,00	7.812,00	0,00%
23-009 - I	I 23-009 CAMPEONATO EUROPA DE MONTAÑA (EHCC)	3.906,00	10.000,00	-6.094,00	-60,94%	0,00	3.906,00	0,00%
23-010 - I	I 23-010 COPA DEL MUNDO DE ENERGÍAS ALTERNATIVAS	2.782,12	5.000,00	-2.217,88	-44,36%	0,00	2.782,12	0,00%
22-416 - II	II 22-416 SUPER CAMPEONATO DE ESPAÑA DE RALLYES (S-CER)	0,00	182.420,00	-182.420,00	-100,00%	0,00	0,00	0,00%
22-419 - II	II 22-419 TCR SPAIN - CAMPEONATO DE ESPAÑA DE SUPERTURISMOS	0,00	110.000,00	-110.000,00	-100,00%	0,00	0,00	0,00%
23-012 - I	I 23-012 FIA FORMULA 3 CHAMPIONSHIP	11.718,00	0,00	11.718,00	0,00%	0,00	11.718,00	0,00%
23-415 - II	II 23-415 RACING WEEKEND-CAMPEONATO DE ESPAÑA DE F4	120.000,00	0,00	120.000,00	0,00%	0,00	120.000,00	0,00%