

MANUAL DE OPERACIONES

CAMPEONATO DE ESPAÑA DE RALLYES TODOTERRENO

CERTT GT2i TEMPORADA 2026



Real Federación Española
de Automovilismo



Real Federación
Española de
Automovilismo

MANUAL DE OPERACIONES CAMPEONATO DE ESPAÑA DE RALLYES TODOTERRENO CERTT GT2i



1. PRESENTACIÓN
2. INTRODUCCIÓN
3. BRANDING
4. SOPORTES DE IMAGEN
5. MARKETING, PRENSA Y PROTOCOLO
6. CEREMONIA DE SALIDA
7. ENTREGA DE TROFEOS
8. ACREDITACIONES
9. CUADRO DE PENALIZACIONES

1. PRESENTACIÓN



Este Manual de Operaciones, con carácter plenamente reglamentario, asiste al organizador de cada una de las pruebas del CAMPEONATO DE ESPAÑA DE RALLYES TODOTERRENO GT2i – CERTT GT2i en una serie de aspectos relacionados principalmente con el marketing, la imagen corporativa, la difusión, etc...

Además de las obligaciones expresamente recogidas en este Manual, se requerirá de la mayor colaboración posible por parte del organizador para poder implementar los diferentes acuerdos de patrocinio del CERTT GT2i.

Para cualquier duda o ampliación de información, petición de materiales gráficos, solicitudes de aprobación de diseño, consulta de eventualidades concretas y, en general, en todo a lo que se refiere a los aspectos tratados en este Manual de Operaciones diríjanse a:

David Garnés

comunicacion.certt@rfeda.es

2. INTRODUCCIÓN



- 1) En todas las pruebas puntuables del CAMPEONATO DE ESPAÑA DE RALLYES TODOTERRENO GT2i, es obligatorio implementar la imagen oficial del CERTT GT2i y de sus diferentes patrocinadores.
- 2) La organización de cada prueba puntuable designará una persona responsable para centralizar y canalizar todos los aspectos relacionados con la imagen pública de las pruebas puntuables. Esta persona, que puede compartir funciones con las tareas de prensa y protocolo, trabajará de manera conjunta con el Departamento de Marketing del CERTT GT2i.
 - *David Garnés*
 - comunicacion.certt@rfeda.es
- 3) Para la correcta implementación de la imagen solicitada se deberá utilizar el presente Manual de Operaciones que pertinentemente se remitirá a cada organización.
- 4) Será requisito indispensable, antes de su publicación, bien sea en soporte físico o virtual, remitir el elemento de imagen en cuestión (placa, cartel, photocall, arco y banner tv) a comunicacion.certt@rfeda.es que validará de manera expresa el documento remitido o aportará las indicaciones concretas para su corrección. Si en el plazo de 72 horas desde la remisión del elemento de imagen en cuestión no se obtuviera ninguna respuesta por parte de la RFEDA, dicho elemento se entenderá tácitamente aprobado y, por lo tanto, validado para su publicación.

3. BRANDING/WORDING



CAMPEONATO DE ESPAÑA DE RALLYES TODOTERRENO GT2i¹
CERTT GT2i²
#CERTTGT2i³

- 1 - Denominación completa*
- 2 - Denominación abreviada*
- 3 - Denominación en RRSS*

3. BRANDING



b) SOPORTES DE IMAGEN

El CERTT GT2i facilitará el acceso a los diferentes materiales (logotipos y simulaciones) a implementar con el fin de homogeneizar la identidad corporativa del campeonato. Estos artes finales no pueden ser, salvo autorización expresa, alterados por terceros.

Es muy importante realizar la descarga de logotipos cuando se vayan a utilizar ya que siempre estarán disponibles en el enlace de descarga las últimas versiones aplicables. No servirá de justificación, ante posibles incumplimientos de este Manual, alegar una descarga de materiales previa en el tiempo. Por su parte, el CERTT GT2i se compromete a anunciar a los organizadores cualquier modificación sobrevenida de logotipos y materiales.



<https://www.rfeda.es/docs/2026/comunicacion/IMAGEN%20CORPORATIVA%20CERTT%20GT2i%20-%202026.zip>

LINKS DE DESCARGAS (logotipos y ejemplos soportes)

4. SOPORTES DE IMAGEN



ALCANCE DE LA OBLIGATORIEDAD

EL ALCANCE DE LA OBLIGATORIEDAD DE ESTE MANUAL DE OPERACIONES ABARCA **TODOS LOS ELEMENTOS DE IMAGEN DE LA PRUEBA.**

EN CONSECUENCIA, **TODOS** DEBERÁN SER VALIDADOS PREVIAMENTE A SU PUBLICACIÓN Y/O PRODUCCIÓN.

LOS ELEMENTOS QUE, EN LAS SIGUIENTES PÁGINAS, SE DETALLAN SON LOS MÁS HABITUALES, PERO **TODOS** LOS ELEMENTOS DE IMAGEN CON TRANSCENDENCIA PÚBLICA DEBERÁN ESTAR VALIDADOS.

4. SOPORTES DE IMAGEN



1. CARTEL

- Deberá prever una reserva de espacio para el *pool* de patrocinadores del CERTT GT2i y el QR de descarga de la APP del campeonato. El fondo gris reflejado en el ejemplo es una simple referencia del espacio ocupado.
- Esta reserva de espacio será:
 - En tamaño A4 (210x297 mm)
 - Banner superior: 75x21 mm
 - Banner inferior horizontal: 130x15 mm o vertical: 75x34mm
 - En tamaño A3 (297x420 mm)
 - Banner superior: 150x42 mm
 - Banner inferior horizontal: 260x30 mm o vertical: 150x68 mm
- La ubicación preferencial del espacio reservado para la pastilla del CERTT GT2i será en la parte inferior izquierda del cartel.
- Se recomienda aplicar el QR de descarga de la APP del campeonato junto al banner inferior. En caso de aplicar los logos individualmente, el QR podrá implementarse de forma libre siempre y cuando permita la correcta lectura del código.
- Los logotipos corporativos de RFEDA y CSD estarán ubicados en la zona de logotipos institucionales junto a las entidades locales.
- **Deberá ser aprobado por la RFEDA antes de su publicación y/o producción.**



Fondo gris: espacio CERTT GT2i
Fondo blanco: espacio organizador

4. SOPORTES DE IMAGEN



2. DOCUMENTOS OFICIALES

Deberá ser aprobado por la RFEDA antes de su utilización.

Respecto al diseño de los documentos oficiales de cada prueba (cabecera y pie), deberán ser remitidos al Departamento Técnico, al Departamento Deportivo y al Departamento de Marketing dos semanas antes de la celebración de la prueba para su validación.

Fondo gris: espacio CERTT GT2i
Fondo blanco: espacio organizador

Nº	Componente	Descripción	Material	Color	Marca	Modelo	Características	Observaciones
1	Chasis	Chasis de competición	Aluminio	Blanco	GT2i	GT2i	Chasis de competición	
2	Motor	Motor de competición	Aluminio	Blanco	GT2i	GT2i	Motor de competición	
3	Transmisión	Transmisión de competición	Aluminio	Blanco	GT2i	GT2i	Transmisión de competición	
4	Eje	Eje de competición	Acero	Blanco	GT2i	GT2i	Eje de competición	
5	Amortecedor	Amortecedor de competición	Aluminio	Blanco	GT2i	GT2i	Amortecedor de competición	
6	Resorte	Resorte de competición	Acero	Blanco	GT2i	GT2i	Resorte de competición	
7	Barra estabilizadora	Barra estabilizadora de competición	Acero	Blanco	GT2i	GT2i	Barra estabilizadora de competición	
8	Cojinete	Cojinete de competición	Aluminio	Blanco	GT2i	GT2i	Cojinete de competición	
9	Guía	Guía de competición	Aluminio	Blanco	GT2i	GT2i	Guía de competición	
10	Placa de freno	Placa de freno de competición	Aluminio	Blanco	GT2i	GT2i	Placa de freno de competición	
11	Disco de freno	Disco de freno de competición	Aluminio	Blanco	GT2i	GT2i	Disco de freno de competición	
12	Pinza de freno	Pinza de freno de competición	Aluminio	Blanco	GT2i	GT2i	Pinza de freno de competición	
13	Resaca	Resaca de competición	Aluminio	Blanco	GT2i	GT2i	Resaca de competición	
14	Barra de torsión	Barra de torsión de competición	Acero	Blanco	GT2i	GT2i	Barra de torsión de competición	
15	Cojinete	Cojinete de competición	Aluminio	Blanco	GT2i	GT2i	Cojinete de competición	
16	Guía	Guía de competición	Aluminio	Blanco	GT2i	GT2i	Guía de competición	
17	Placa de freno	Placa de freno de competición	Aluminio	Blanco	GT2i	GT2i	Placa de freno de competición	
18	Disco de freno	Disco de freno de competición	Aluminio	Blanco	GT2i	GT2i	Disco de freno de competición	
19	Pinza de freno	Pinza de freno de competición	Aluminio	Blanco	GT2i	GT2i	Pinza de freno de competición	
20	Resaca	Resaca de competición	Aluminio	Blanco	GT2i	GT2i	Resaca de competición	
21	Barra de torsión	Barra de torsión de competición	Acero	Blanco	GT2i	GT2i	Barra de torsión de competición	
22	Cojinete	Cojinete de competición	Aluminio	Blanco	GT2i	GT2i	Cojinete de competición	
23	Guía	Guía de competición	Aluminio	Blanco	GT2i	GT2i	Guía de competición	
24	Placa de freno	Placa de freno de competición	Aluminio	Blanco	GT2i	GT2i	Placa de freno de competición	
25	Disco de freno	Disco de freno de competición	Aluminio	Blanco	GT2i	GT2i	Disco de freno de competición	
26	Pinza de freno	Pinza de freno de competición	Aluminio	Blanco	GT2i	GT2i	Pinza de freno de competición	
27	Resaca	Resaca de competición	Aluminio	Blanco	GT2i	GT2i	Resaca de competición	
28	Barra de torsión	Barra de torsión de competición	Acero	Blanco	GT2i	GT2i	Barra de torsión de competición	
29	Cojinete	Cojinete de competición	Aluminio	Blanco	GT2i	GT2i	Cojinete de competición	
30	Guía	Guía de competición	Aluminio	Blanco	GT2i	GT2i	Guía de competición	
31	Placa de freno	Placa de freno de competición	Aluminio	Blanco	GT2i	GT2i	Placa de freno de competición	
32	Disco de freno	Disco de freno de competición	Aluminio	Blanco	GT2i	GT2i	Disco de freno de competición	
33	Pinza de freno	Pinza de freno de competición	Aluminio	Blanco	GT2i	GT2i	Pinza de freno de competición	
34	Resaca	Resaca de competición	Aluminio	Blanco	GT2i	GT2i	Resaca de competición	
35	Barra de torsión	Barra de torsión de competición	Acero	Blanco	GT2i	GT2i	Barra de torsión de competición	
36	Cojinete	Cojinete de competición	Aluminio	Blanco	GT2i	GT2i	Cojinete de competición	
37	Guía	Guía de competición	Aluminio	Blanco	GT2i	GT2i	Guía de competición	
38	Placa de freno	Placa de freno de competición	Aluminio	Blanco	GT2i	GT2i	Placa de freno de competición	
39	Disco de freno	Disco de freno de competición	Aluminio	Blanco	GT2i	GT2i	Disco de freno de competición	
40	Pinza de freno	Pinza de freno de competición	Aluminio	Blanco	GT2i	GT2i	Pinza de freno de competición	
41	Resaca	Resaca de competición	Aluminio	Blanco	GT2i	GT2i	Resaca de competición	
42	Barra de torsión	Barra de torsión de competición	Acero	Blanco	GT2i	GT2i	Barra de torsión de competición	
43	Cojinete	Cojinete de competición	Aluminio	Blanco	GT2i	GT2i	Cojinete de competición	
44	Guía	Guía de competición	Aluminio	Blanco	GT2i	GT2i	Guía de competición	
45	Placa de freno	Placa de freno de competición	Aluminio	Blanco	GT2i	GT2i	Placa de freno de competición	
46	Disco de freno	Disco de freno de competición	Aluminio	Blanco	GT2i	GT2i	Disco de freno de competición	
47	Pinza de freno	Pinza de freno de competición	Aluminio	Blanco	GT2i	GT2i	Pinza de freno de competición	
48	Resaca	Resaca de competición	Aluminio	Blanco	GT2i	GT2i	Resaca de competición	
49	Barra de torsión	Barra de torsión de competición	Acero	Blanco	GT2i	GT2i	Barra de torsión de competición	
50	Cojinete	Cojinete de competición	Aluminio	Blanco	GT2i	GT2i	Cojinete de competición	

4. SOPORTES DE IMAGEN




3. PHOTOCALL TV

Este soporte será producido desde el dispositivo de marketing del S-CER tras la indicación de los logotipos propuestos por el organizador.

Su finalidad principal será servir de soporte para las entrevistas para el programa “Racing for Spain” producido por RFEDA.

Cualquier soporte de imagen tipo photocall que el organizador quiera producir para usos como: rueda de prensa, elección orden de salida, pódium entrega de premios... deberá ser validado expresamente por el dispositivo de marketing del CERTT GT2i.



(300x200cm)


4. SOPORTES DE IMAGEN



4. ARCO SALIDA/META

El Organizador deberá prever un pódium de construcción sólida y con paso adaptado a los vehículos que participan que incluya, en los espacios indicados en el croquis de ejemplo, los logotipos del CERTT GT2i.

Este pódium, en cualquier configuración planteada y validada, deberá contener la imagen de los patrocinadores, de una forma clara y a la vista del público.



4. SOPORTES DE IMAGEN



5. BANNER TV

El organizador se compromete a comunicar, con la debida antelación, su dispositivo de publicidad estática en cualquier parte del recorrido de la prueba para el objetivo de la mejor coordinación posible de cara a la consecución del mayor retorno de difusión. El dispositivo incluirá, necesariamente, un banner TV con la imagen del pool de patrocinio del CERTT GT2i.

El organizador contará con el soporte del CERTT GT2i a la hora de implementar sus publicidades locales (ver ejemplo). El organizador podrá solicitar al campeonato la producción, a su cargo, de aquellos soportes publicitarios que, manteniendo el estándar del certamen, necesite.

Los soportes utilizados (tipo de material) serán comunicados y validados necesariamente en el plazo indicado por el cronograma incluido en este Manual.



4. SOPORTES DE IMAGEN



6. PÁGINA WEB

El organizador deberá disponer de una página web en la que figure toda la información de la prueba, así como la referencia clara con links activos hacia la web del CERTT GT2i.

Respecto de la información de tiempos online, el organizador se compromete a acordar con su proveedor que las páginas de consulta estén completamente libres de publicidad. Se valorará positivamente que el organizador/proveedor faciliten la consulta en exclusiva desde las webs del organizador y del certamen.

5. MARKETING, PRENSA Y PROTOCOLO



Todas las pruebas del CAMPEONATO DE ESPAÑA DE RALLYES TODOTERRENO GT2i – CERTT GT2i, deberán contar con un Responsable de Marketing, un Responsable de Prensa y un Responsable de Protocolo, pudiendo ser, previa notificación, la misma persona quien desarrolle dichas responsabilidades.

Es responsabilidad del organizador, con el objetivo de desarrollar el trabajo de la manera más exitosa posible, comunicar la designación de dicha persona o personas con la mayor antelación posible a la fecha de la realización de la prueba.

5. MARKETING, PRENSA Y PROTOCOLO



SALA DE PRENSA

Cada prueba tiene una serie de condicionantes que deberán ser tenidos en cuenta para la atención y trabajo de la Prensa, así como para la información de los aficionados.

En todas las pruebas puntuables deberá existir una zona específica para que la Prensa pueda instalar sus equipos y trabajar cómodamente. A este espacio le denominaremos Sala de Prensa.

La buena atención a la Prensa nos garantiza una amplia difusión de cualquier prueba automovilística. Esta difusión repercutirá directamente tanto en la notoriedad de la prueba como en el reconocimiento de la misma por parte de las instituciones, así como la captación de posibles patrocinadores, colaboradores, inscritos y público.

6. CEREMONIA DE SALIDA



NORMATIVA GENERAL

1. El espacio habilitado para la ceremonia de salida deberá estar en un lugar céntrico o accesible de la localidad que alberga la prueba, con el fin de facilitar la afluencia de público, de las autoridades invitadas, de la prensa y de los aficionados, propiciando así la máxima difusión del acto a través de los medios de comunicación.
2. La Organización nombrará a un maestro de ceremonias validado por la RFEDA, que coordinará el desarrollo del acto y será responsable de la locución. Esta persona deberá conocer con detalle la prueba, así como a los equipos participantes y a las autoridades que asistan al acto.
3. La ceremonia será presentada por un *speaker* validado expresamente por la RFEDA.
4. Deberá preverse un sistema de megafonía a través de un micrófono inalámbrico, que permita seguir el acto a todos los asistentes.
5. Es recomendable habilitar una grada para la prensa, preferentemente ubicada frente al paso de los vehículos por el pódium. Igualmente, la Prensa podrá tener acceso a la zona de Parque Cerrado por la que los participantes acceden al pódium.

6. CEREMONIA DE SALIDA



NORMATIVA GENERAL

6. Es recomendable habilitar un espacio para los aficionados y público en general, preferentemente en el lado opuesto al reservado para las autoridades.
7. Se recomienda la presencia de personal de seguridad que vele por el buen desarrollo de la ceremonia de salida.
8. Queda terminantemente prohibido el acceso de niños al pódium, independientemente del vínculo o relación que exista con terceras personas.
9. La Organización deberá disponer, como mínimo, de las banderas de España y la Autonómica correspondiente. Asimismo, es obligatoria la presencia de la bandera de la RFEDA.

7. ENTREGA DE TROFEOS



ORDEN DE ENTREGA

- a) Los vehículos irán pasando, tras cumplimentar el último C.H., por el pódium de llegada de manera diligente para dirigirse de inmediato al Parque Cerrado final.
- b) En los rallyes puntuables para un campeonato FIA se consensuará directamente este protocolo con la organización de la prueba.








8. ACREDITACIONES



NORMAS GENERALES

1. Las Acreditaciones Permanentes de la RFEDA tienen validez plena en las pruebas del CAMPEONATO DE ESPAÑA DE RALLYES TODOTERRENO GT2i, conviviendo con las acreditaciones particulares de cada prueba.
2. Cada prueba deberá implementar planillos de acceso que permitan controlar el acceso de las diferentes acreditaciones a espacios como, por ejemplo, parques de asistencia, oficina permanente...
3. ESPECIAL IMPORTANCIA - requiere la previsión, y aplicación efectiva, de la prestación que permite, a las diferentes tipologías de acreditaciones permanentes, poder aparcar vehículos en zonas restringidas con la sola presentación de la acreditación permanente personal.
4. EN NINGÚN CASO, SE REQUERIRÁ DEL USO DE NINGUNA ACREDITACIÓN LOCAL PARA ACCEDER A LAS INSTALACIONES DEL EVENTO.

8. ACREDITACIONES




8. ACREDITACIONES



ACREDITACIÓN RFEDA + COCHE

1. Esta acreditación está destinada al personal interno de la RFEDA y a las personas designadas por la RFEDA en los diferentes reglamentos particulares.
2. Su uso será válido para el acceso a:
 - Asistencia
 - Parking asistencia (con vehículo hasta completar aforo)
 - Pódium
 - Sala de Prensa
 - Dirección de carrera/Colegio de Deportivos
 - Verificaciones
 - Cualquier recinto relacionado con el desarrollo de la competición



8. ACREDITACIONES



ACREDITACIÓN DE OFICIALES


1. Esta acreditación será exclusivamente de trabajo y estará destinada a los oficiales permanentes que realizan una labor continuada en los distintos Campeonatos, Copas y Trofeos de España de la temporada 2026.

2. Tendrán derecho a la misma:

- Los Oficiales Permanentes de la RFEDA.

3. Su uso será válido para el acceso a:

- Asistencia
- Parking asistencia (con vehículo hasta completar aforo)
- Dirección de carrera/Colegio de deportivos
- Verificaciones



8. ACREDITACIONES



ACREDITACIÓN INSTITUCIONAL


1. Esta acreditación estará destinada a las personas cuya vinculación a la RFEDA tenga un carácter institucional.

2. Tendrán derecho a la misma:

- Miembros de la Asamblea General
- Miembros de la Junta Directiva de la RFEDA
- Miembros del Comité de Apelación y Disciplina (C.A.D)
- Presidentes de Comisiones Deportivas
- Patrocinadores Globales de la RFEDA
- Promotores de certámenes aprobados por la RFEDA

3. Su uso será válido para el acceso a:

- Asistencia
- Parking asistencia (con vehículo hasta completar aforo)
- Pódium
- Dirección de carrera/Colegio de deportivos (mediante un *sticker* eventual de la prueba en cuestión)



8. ACREDITACIONES



ACREDITACIÓN SERVICIOS


1. Esta acreditación será exclusivamente de trabajo y estará destinada al personal técnico, mecánico y de soporte y logística de las marcas registradas (Tipo A, B y C) y de los proveedores de servicios autorizados por la RFEDA, que realizan una labor continuada en los distintos Campeonatos, Copas y Trofeos de España de la RFEDA de la temporada 2026.

2. Tendrán derecho a la misma:

- Marcas registradas TIPO A: 8 unidades
- Marcas registradas TIPO B: 2 unidades
- Marcas registradas TIPO C: 2 unidades
 - Suministradores de neumáticos: 4 unidades
- Proveedores de servicios autorizados por la RFEDA
- Colaboradores de la entidad

3. Su uso será válido para el acceso a:

- Asistencia
- Parking asistencia (con vehículo hasta completar aforo)
- Verificaciones




8. ACREDITACIONES



ACREDITACIÓN MARCAS (REGISTRADAS)

1. Esta acreditación estará destinada a los miembros de las marcas registradas (Tipo A, B y C).
2. Tendrán derecho a la misma:
 - Marcas TIPO A: 5 unidades
 - Marcas TIPO B: 2 unidades
 - Marcas TIPO C: 2 unidades
3. Su uso será válido para el acceso a:
 - Asistencia
 - Parking asistencia (con vehículo hasta completar aforo)
 - Pódium
 - Sala de prensa



8. ACREDITACIONES



ACREDITACIÓN PRENSA


1. Esta acreditación será válida para todas las pruebas puntuables de los Campeonatos, Copas y Trofeos de España de la RFEDA de la temporada 2026.

2. Tendrán derecho a la misma:

- Profesionales de medios de comunicación que hayan solicitado la acreditación en el plazo establecido por la RFEDA y que, habiendo leído y aceptado los términos y condiciones de su uso, cumplan los requisitos establecidos en la normativa de acreditaciones de prensa 2026. (Más info: <http://www.rfeda.es/prensa>)

3. Su uso será exclusivo para el acceso a:

- Parking asistencia (con vehículo hasta completar aforo)
- Pódium
- Sala de prensa




8. ACREDITACIONES



ACREDITACIÓN VIP

1. Esta acreditación se emitirá a exclusivo criterio de la RFEDA y tras propuesta de las distintas entidades, marcas y patrocinadores.
2. Su uso será válido para el acceso a:
 - Parking asistencia (con vehículo hasta completar aforo)



9. CUADRO DE PENALIZACIONES



El incumplimiento de las indicaciones que, con valor reglamentario, se realizan en este manual de operaciones, estará reflejado en el informe del observador de la prueba podrá conllevar aparejada la imposición de sanciones que van desde los 300€ a la exclusión del calendario.

Cualquier incumplimiento, doloso o negligente, de las obligaciones reflejadas en este manual de operaciones podrá ser objeto de sanción tras comunicación previa al organizador.

A modo de ejemplo, y en base a la experiencia acumulada, los incumplimientos más habituales son:

Publicación/producción de soportes de imagen sin validación previa.

No comunicación de los responsables de marketing, prensa y/o protocolo antes de 3 meses del evento.

Incumplimiento de la Normativa de Acreditaciones 2026 así como la no implementación del planillo de accesos.

Será el comité ejecutivo, en base al informe, quien indique graduación o tipología de sanción.



Real Federación Española
de Automovilismo



Real Federación
Española de
Automovilismo