



Real Federación Española
de Automovilismo

PRESUPUESTOS 2018 AJUSTADO

Junta Directiva / Comisión Delegada
25-junio-2018

- INFORME PRESUPUESTO 2018 AJUSTADO
- RESUMEN PRESUPUESTO
- GRÁFICOS
- PRESUPUESTO INGRESOS. OPERACIONES FUNCIONAMIENTO
- PRESUPUESTO GASTOS. OPERACIONES FUNCIONAMIENTO
- PRESUPUESTO OPERACIONES FONDOS
- DETALLE SUBVENCIONES SOLICITADAS CSD

INFORME PRESUPUESTOS 2018

En fecha 25 de mayo de 2018 es recibida notificación de la concesión de las ayudas a federaciones deportivas españolas para 2018 convocadas mediante resolución de 4 de diciembre de 2017 (BOE de 11/12/2017) que incluye los importes detallados a continuación:

Finalidad	Importe concedido	Importe solicitado	diferencia
Actividad general ordinaria	214.117,97 €	814.700,00 €	-600.582,03 €
Ayudas a deportistas por resultados obtenidos	0,00 €	5.352,00 €	-5.352,00 €
Ayudas a cargos directivos internacionales y promoción de candidaturas	4.320,00 €	7.200,00 €	-2.880,00 €
TOTALES	218.437,97 €	827.252,00 €	-608.814,03

Se nos conceden ayudas por 218.437,97 euros de los 827.252,00 euros solicitados y contemplados en el presupuesto aprobado por la Asamblea General celebrada el 24 de febrero de 2018.

Nos encontramos con una rebaja importante de ingresos que iban destinados a financiar actuaciones como el

1. CAMPEONATO DE EUROPA DE RALLYE (ERC) – BKR2 JUNIOR
2. CAMPEONATO MUNDIAL DE RALLYE 2 (WRC2)
3. CAMPEONATO DE ESPAÑA DE KARTING (CEK)
4. CAMPEONATO DE ESPAÑA DE RALLYES DE ASFALTO (CERA)

La reducción experimentada en las ayudas solicitadas nos obliga a realizar una modificación presupuestaria y presentar un nuevo presupuesto ajustado al importe de ayudas obtenido.

ANÁLISIS DE LAS PRINCIPALES VARIACIONES EXPERIMENTADAS SOBRE EL PRESUPUESTO 2018 APROBADO POR LA ASAMBLEA GENERAL

En cuanto a la financiación del total gasto presupuestado, con las ayudas solicitadas un 17,81 % era asumido por el Consejo superior de Deportes (CSD) mediante ayudas y el resto del 82,19 % por la RFEDA, con las ayudas recibidas pasamos a un 5,42 % asumido por el CSD y el resto del 94,58 % por la RFEDA.

Las partidas presupuestarias que se ven sometidas a variación con respecto al presupuesto 2018 aprobado por la Asamblea General han sido:

TOTAL INGRESOS PRESU. 2018 APROBADO	4.697.037,77 €	
	Aumento	Disminución
Subvenciones Oficiales		-586,114,03 €
Ingresos Propios	395.100,34 €	
TOTAL INGRESOS PRESU. 2018 AJUSTADO	4.506.024,08 €	
TOTAL GASTOS PRESU. 2018 APROBADO	4.643.024,39 €	
	Aumento	Disminución
Actividad I – Alta Competición		-50.000,00 €
Actividad II - Actividades Deportivas		-72.100,00 €
Actividad III - Formación		-25.443,95 €
Actividad IV – Gestión y funcionamiento		-39.374,93 €
Actividad V – Fuera de programa		-4.094,81 €
TOTAL GASTOS PRESU. 2018 AJUSTADO	4.452.010,70 €	

Para más detalle de los ajustes introducidos en el presupuesto 2018 aprobado, véase en el cuadro de presupuestos comparativo, la columna de diferencias entre las partidas “Presupuesto 2018 ajustado resolución CSD” y las partidas “Presupuesto 2018 aprobado Asamblea General”.

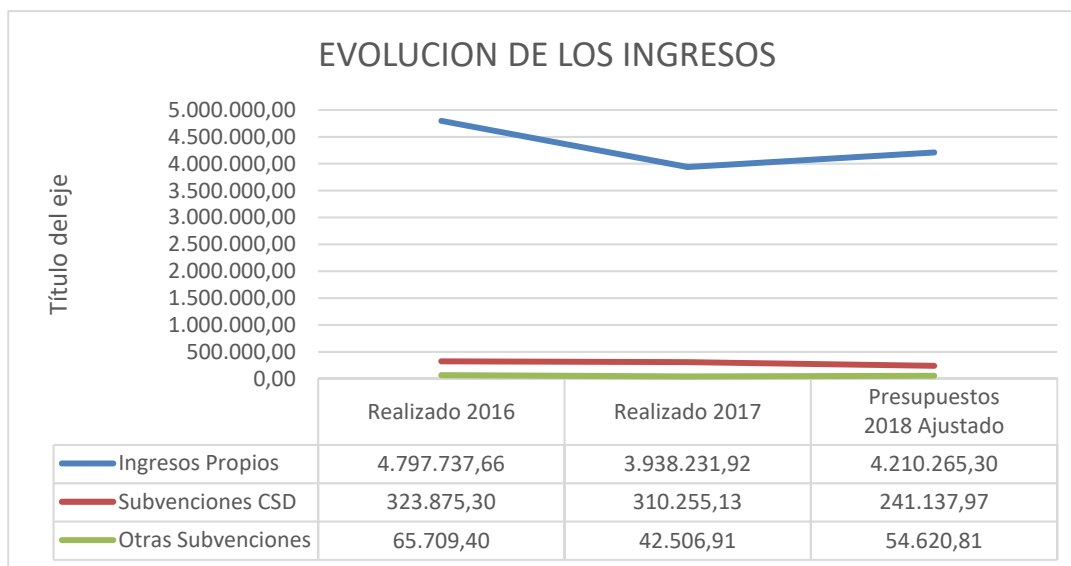
ANALISIS DE LAS PRINCIPALES MAGNITUDES DEL PRESUPUESTO AJUSTADO 2018

INGRESOS PROPIOS

Los ingresos propios experimentan un descenso sensible si comparamos las cifras producidas en la ejecución del presupuesto 2016 y las presupuestadas para 2018 después de los ajustes, de los 4.797.737,66 euros de 2016 pasamos a los 4.210.265,30 euros presupuestados para 2018 después de ajustes, dicha diferencia viene motivada en gran medida por un descenso de ingresos por licencias federativas de 855.419,33 euros (52,11%). Para no desvirtuar la comparativa entre las magnitudes no se han tenido en consideración los ingresos de tipo coyuntural o puntual.

SUBVENCIONES CSD

En cuanto a las ayudas obtenidas del Consejo Superior de deportes, pasamos de las concedidas en 2016 de 323.875,30 euros a las concedidas para 2018 de 241.137,97 euros



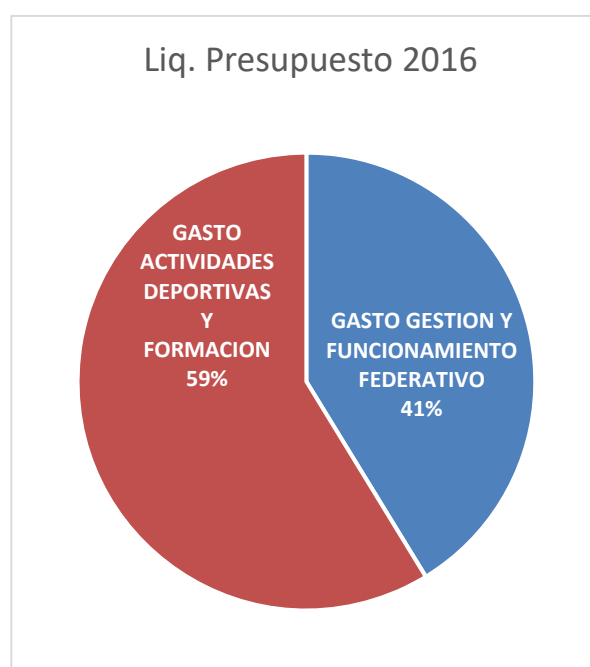
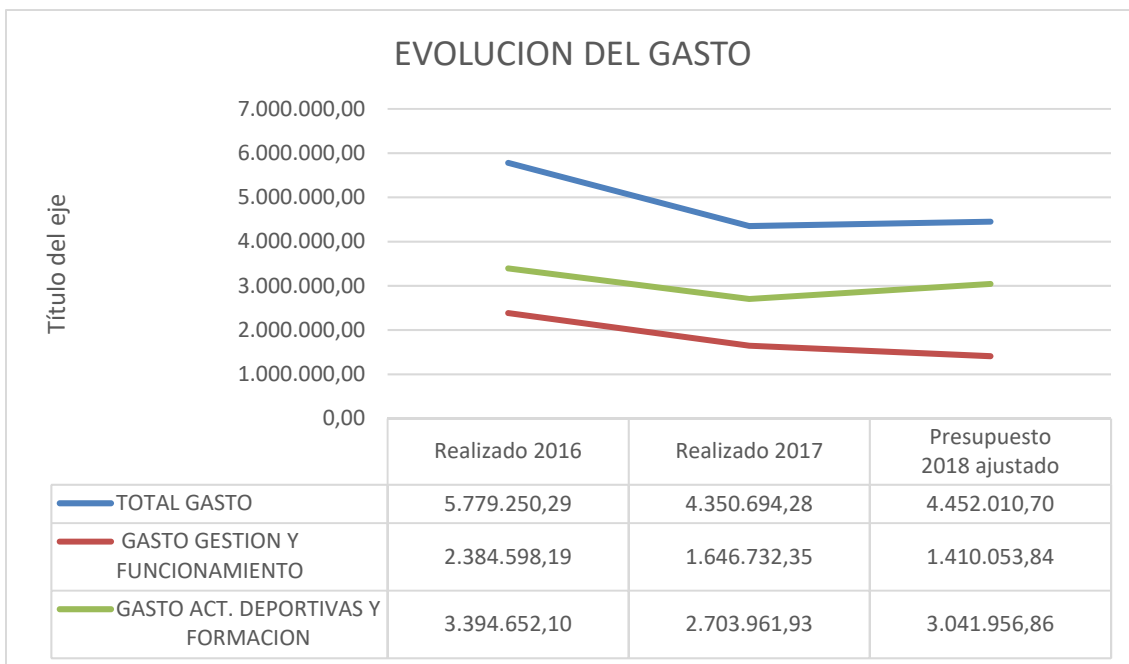
GASTO

El gasto experimenta un descenso continuo si comparamos las cifras desde la ejecución del presupuesto 2016 a lo presupuestado para el ejercicio 2018 después de ajustes, dicho descenso se cuantifica en una rebaja de los gastos de 816.097,34 euros que porcentualmente representa una reducción del 14,12 %. Para no desvirtuar la comparativa entre las magnitudes no se han tenido en consideración los gastos de tipo coyuntural o puntual.

En cuanto a los gastos de GESTION Y FUNCIONAMIENTO FEDERATIVO experimentan una reducción que se cuantifica en 463.401,15 euros que porcentualmente representa una reducción del 24,73 % si comparamos las cifras arrojadas por la liquidación del presupuesto 2016 y las cifras presupuestadas para el ejercicio 2018 después de ajustes

En cuanto al resto de gastos pertenecientes a ACTIVIDADES DEPORTIVAS Y DE FORMACION experimentan también una reducción, algo menor, que se cuantifica en 352.695,24 euros.

Si analizamos la relación de los gastos de GESTION Y FUNCIONAMIENTO FEDERATIVO con el resto de gastos destinados a ACTIVIDADES DEPORTIVAS Y DE FORMACION observamos, que los gastos de gestión y funcionamiento federativo se cifran porcentualmente en un 41,26% respecto al total gasto según datos arrojados por la liquidación del presupuesto 2016, mientras que según los datos presupuestados después de ajustes para 2018 se reducen dichos gastos respecto al total, situándose en la cifra del 31,67%. Se produce una mejora en la distribución del gasto, al primarse el gasto destinado a ACTIVIDADES DEPORTIVAS Y DE FORMACION en detrimento del gasto destinado a GESTION Y FUNCIONAMIENTO FEDERATIVO



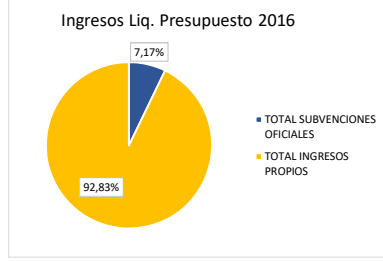
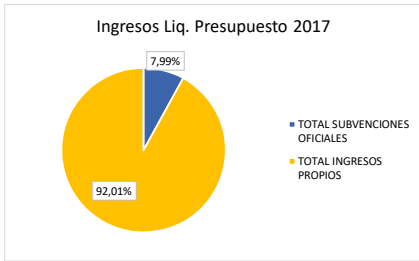
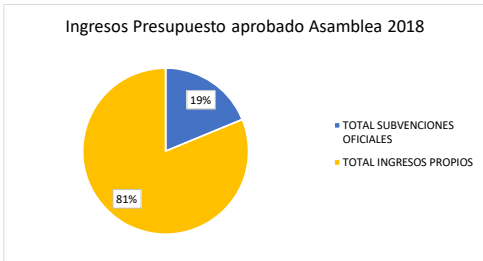
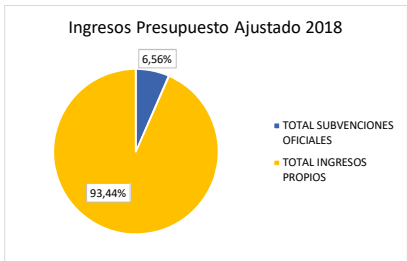
PRESUPUESTO 2018: RESUMEN PRESUPUESTO AJUSTADO 2018 VS PRESUPUESTO 2018 APROBADO ASAMBLEA VS LIQUIDACION PRESUPUESTO 2017 VS LIQUIDACION PRESUPUESTO 2016

Actividad	Concepto	Presupuesto 2018 ajustado resolución CSD	Presupuesto 2018 aprobado Asamblea General	Dif	%	Realizado 2017	Dif	%	Realizado 2016	Dif	%
I. Alta Competición	GASTOS ACTUACIONES	229.500,00	279.500,00	-50.000,00	-17,89%	44.604,08	184.895,92	414,53%	55.947,11	173.552,89	310,21%
	GASTOS INDIRECTOS	7.352,00	7.352,00	0,00	0,00%	11.436,55	-4.084,55	-35,71%	2.400,00	4.952,00	206,33%
	ACTIVIDAD I : ALTA COMPETICION	236.852,00	286.852,00	-50.000,00	-17,43%	56.040,63	180.811,37	322,64%	58.347,11	178.504,89	305,94%
II. Actividades Deportivas	GASTOS ACTUACIONES	1.050.700,00	1.102.800,00	-52.100,00	-4,72%	802.344,25	248.355,75	30,95%	833.372,92	217.327,08	26,08%
	GASTOS INDIRECTOS	997.600,00	1.017.600,00	-20.000,00	-1,97%	1.046.269,49	-48.669,49	-4,65%	1.582.658,04	-585.058,04	-36,97%
	ACTIVIDAD II : ACTIVIDADES DEPORTIVAS	2.048.300,00	2.120.400,00	-72.100,00	-3,40%	1.848.613,74	199.686,26	10,80%	2.416.030,96	-367.730,96	-15,22%
III. Formación	GASTOS ACTUACIONES	76.856,05	102.300,00	-25.443,95	-24,87%	26.801,55	50.054,50	186,76%	111.330,62	-34.474,57	-30,97%
	GASTOS INDIRECTOS	0,00	0,00	0,00	-	0,00	0,00	-	0,00	0,00	-
	ACTIVIDAD III : FORMACION	76.856,05	102.300,00	-25.443,95	-24,87%	26.801,55	50.054,50	186,76%	111.330,62	-34.474,57	-30,97%
IV. Gestión y Funcionamiento	GASTOS ACTUACIONES	99.836,27	89.836,27	10.000,00	11,13%	106.917,04	-7.080,77	-6,62%	69.182,86	30.653,41	44,31%
	GASTOS INDIRECTOS	1.310.217,57	1.359.592,50	-49.374,93	-3,63%	1.539.815,31	-229.597,74	-14,91%	2.315.415,33	-1.005.197,76	-43,41%
	ACTIVIDAD IV : GESTION Y FUNCIONAMIENTO	1.410.053,84	1.449.428,77	-39.374,93	-2,72%	1.646.732,35	-236.678,51	-14,37%	2.384.598,19	-974.544,35	-40,87%
V. Fuera de Programa	GASTOS ACTUACIONES	488.474,37	492.569,18	-4.094,81	-0,83%	518.442,35	-29.967,98	-5,78%	594.591,59	-106.117,22	-17,85%
	GASTOS INDIRECTOS	188.000,00	188.000,00	0,00	0,00%	248.401,05	-60.401,05	-24,32%	201.211,34	-13.211,34	-6,57%
	ACTIVIDAD V : FUERA DE PROGRAMA	676.474,37	680.569,18	-4.094,81	-0,60%	766.843,40	-90.369,03	-11,78%	795.802,93	-119.328,56	-14,99%
VII. Operaciones Financieras	GASTOS ACTUACIONES	0,00	0,00	0,00	-	0,00	0,00	-	0,00	0,00	-
	GASTOS INDIRECTOS	3.474,44	3.474,44	0,00	0,00%	5.662,61	-2.188,17	-38,64%	13.140,48	-9.666,04	-73,56%
	ACTIVIDAD VII : OPERACIONES FINANCIERAS	3.474,44	3.474,44	0,00	0,00%	5.662,61	-2.188,17	-38,64%	13.140,48	-9.666,04	-73,56%
TOTAL GASTOS ACTUACIONES		1.945.366,69	2.067.005,45	-121.638,76	-5,88%	1.499.109,27	446.257,42	29,77%	1.664.425,10	280.941,59	16,88%
TOTAL GASTOS INDIRECTOS		2.506.644,01	2.576.018,94	-69.374,93	-2,69%	2.851.585,01	-344.941,00	-12,10%	4.114.825,19	-1.608.181,18	-39,08%
TOTAL GASTOS OPERACIONES DE FUNCIONAMIENTO		4.452.010,70	4.643.024,39	-191.013,69	-4,11%	4.350.694,28	101.316,42	2,33%	5.779.250,29	-1.327.239,59	-22,97%
TOTAL SUBVENCIONES OFICIALES		295.758,78	881.872,81	-586.114,03	-66,46%	352.762,04	-57.003,26	-16,16%	389.584,70	-93.825,92	-24,08%
TOTAL INGRESOS PROPIOS		4.210.265,30	3.815.164,96	395.100,34	10,36%	4.060.358,89	149.906,41	3,69%	5.043.145,90	-832.880,60	-16,52%
TOTAL INGRESOS OPERACIONES DE FUNCIONAMIENTO		4.506.024,08	4.697.037,77	-191.013,69	-4,07%	4.413.120,93	92.903,15	2,11%	5.432.730,60	-926.706,52	-17,06%
+ SUPERAVIT /- DEFICIT OPERACIONES FUNCIONAMIENTO		54.013,38	54.013,38	0,00	0,00%	62.426,65	-8.413,27	-13,48%	-346.519,69	400.533,07	-115,59%
TOTAL GASTOS OPERACIONES DE FONDOS		102.566,19	102.566,19	0,00	0,00%	134.277,61	-31.711,42	-23,62%	13.309,40	89.256,79	670,63%
TOTAL INGRESOS OPERACIONES DE FONDOS		48.552,81	48.552,81	0,00	0,00%	71.850,96	-23.298,15	-32,43%	359.829,09	-311.276,28	-86,51%
+ SUPERAVIT /- DEFICIT OPERACIONES DE FONDOS		-54.013,38	-54.013,38	0,00	0,00%	-62.426,65	8.413,27	-13,48%	346.519,69	-400.533,07	-115,59%
TOTAL OPERACIONES GASTO		4.554.576,89	4.745.590,58	-191.013,69	-4,03%	4.484.971,89	69.605,00	1,55%	5.792.559,69	-1.237.982,80	-21,37%
TOTAL OPERACIONES INGRESO		4.554.576,89	4.745.590,58	-191.013,69	-4,03%	4.484.971,89	69.605,00	1,55%	5.792.559,69	-1.237.982,80	-21,37%

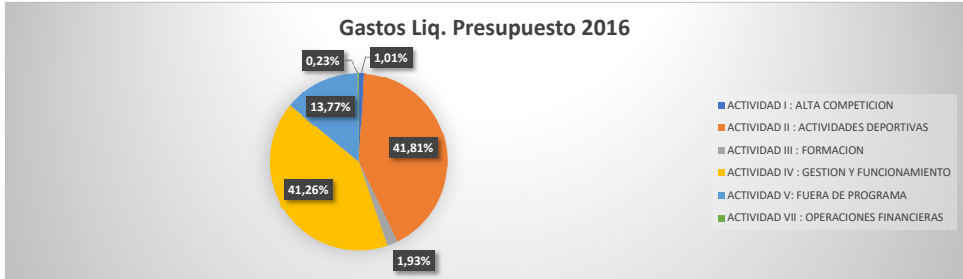
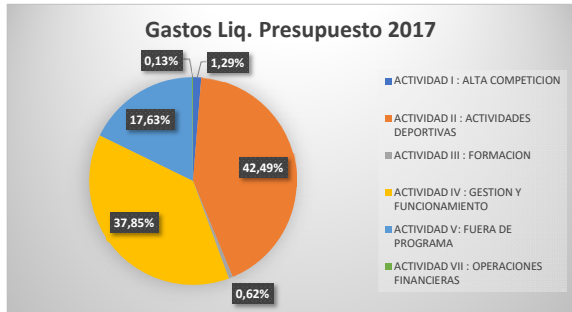
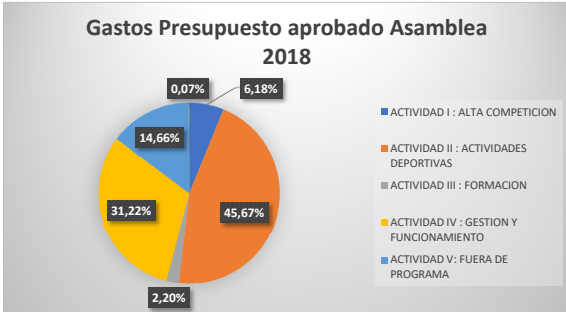
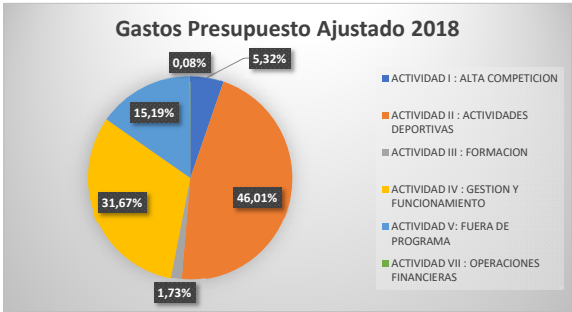


PRESUPUESTO 2018: RESUMEN PRESUPUESTO AJUSTADO 2018 VS PRESUPUESTO 2018 APROBADO ASAMBLEA VS LIQUIDACION PRESUPUESTO 2017 VS LIQUIDACION PRESUPUESTO 2016 (GRÁFICOS)

GRÁFICOS COMPARATIVOS DE INGRESOS POR SUBVENCIONES / INGRESOS PROPIOS



GRÁFICOS COMPARATIVOS DE GASTOS POR ACTIVIDAD





PRESUPUESTO INGRESOS 2018 - OPERACIONES DE FUNCIONAMIENTO: PRESUPUESTO AJUSTADO 2018 VS PRESUPUESTO 2018 APROBADO ASAMBLEA VS LIQUIDACION PRESUPUESTO 2017 VS LIQUIDACION PRESUPUESTO 2016

Actividad	Concepto	Presupuesto 2018 ajustado resolución CSD	Presupuesto 2018 aprobado Asamblea General	Dif	%	Realizado 2017	Dif	%	Realizado 2016	Dif	%
TOTAL INGRESOS		4.506.024,08	4.697.037,77	-191.013,69	-4,07%	4.413.120,93	92.903,15	2,11%	5.432.730,60	-926.706,52	-17,06%
SUBVENCIONES OFICIALES		295.758,78	881.872,81	-586.114,03	-66,46%	352.762,04	-57.003,26	-16,16%	389.584,70	-93.825,92	-24,08%
7400000	Consejo Superior de Deportes Ordinaria	218.437,97	821.900,00	-603.462,03	-73,42%	258.555,13	-40.117,16	-15,52%	268.595,30	-50.157,33	-18,67%
7400009	Consejo Superior de Deportes Ayudas a Deportistas	0,00	5.352,00	-5.352,00	-100,00%	9.300,00	-9.300,00	-100,00%	2.400,00	-2.400,00	-100,00%
7400010	Consejo Superior de Deportes - Programa Mujer y Deporte	22.700,00	0,00	22.700,00	-	42.400,00	-19.700,00	-46,46%	52.880,00	-30.180,00	-57,07%
74100	Comité Olímpico Español	4.000,00	4.000,00	0,00	0,00%	4.500,00	-500,00	-11,11%	2.400,00	1.600,00	66,67%
74109	Subvencion FIA	50.000,00	50.000,00	0,00	0,00%	25.200,00	24.800,00	98,41%	50.000,00	0,00	0,00%
74600	Subvenciones trasladadas al Resultado del ejercicio	620,81	620,81	0,00	0,00%	12.806,91	-12.186,10	-95,15%	13.309,40	-12.688,59	-95,34%
INGRESOS PROPIOS		4.210.265,30	3.815.164,96	395.100,34	10,36%	4.060.358,89	149.906,41	3,69%	5.043.145,90	-832.880,60	-16,52%
7001	Bienes destinados para su venta	0,00	0,00	0,00	-	0,00	0,00	-	35.121,72	-35.121,72	-100,00%
7002	Venta vehículos	28.925,62	0,00	28.925,62	-	0,00	28.925,62	-	0,00	28.925,62	-
70101 - 70104	Licencias federativas	826.000,00	786.000,00	40.000,00	5,09%	822.202,07	3.797,93	0,46%	1.641.419,33	-815.419,33	-49,68%
70201	Cuotas Calendario Nacional	196.117,50	174.900,00	21.217,50	12,13%	193.897,00	2.220,50	1,15%	187.985,00	8.132,50	4,33%
70202	Cuotas Participación en Actividades	320.500,00	320.500,00	0,00	0,00%	313.532,00	6.968,00	2,22%	295.888,00	24.612,00	8,32%
70203	Cuotas Calendario Internacional	634.800,00	604.800,00	30.000,00	4,96%	684.834,00	-50.034,00	-7,31%	652.188,00	-17.388,00	-2,67%
70300	Cursos Formacion Oficiales (Seminario Oficiales)	59.442,23	53.900,00	5.542,23	10,28%	0,00	59.442,23	-	53.577,79	5.864,44	10,95%
70301	Derechos Examen Oficiales	6.700,00	6.700,00	0,00	0,00%	6.695,00	5,00	0,07%	9.450,00	-2.750,00	-29,10%
70400	Publicidad y Patrocinio	598.928,56	554.928,56	44.000,00	7,93%	499.138,21	99.790,35	19,99%	598.060,33	868,23	0,15%
70702	Inscripciones en Campeonatos	5.700,00	3.600,00	2.100,00	58,33%	7.044,00	-1.344,00	-19,08%	3.150,00	2.550,00	80,95%
70900	Otros Ingresos	72.000,00	42.500,00	29.500,00	69,41%	30.274,20	41.725,80	137,83%	17.287,55	54.712,45	316,48%
70901	Licencia de Marca	125.000,00	85.991,67	39.008,33	45,36%	84.116,76	40.883,24	48,60%	112.155,68	12.844,32	11,45%
70902	Homologaciones F.I.A.	24.643,69	30.000,00	-5.356,31	-17,85%	32.346,19	-7.702,50	-23,81%	38.363,61	-13.719,92	-35,76%
70903	Fichas de Homologación R.F.E. de A.	149.148,02	126.600,00	22.548,02	17,81%	134.179,23	14.968,79	11,16%	76.520,63	72.627,39	94,91%
70904	Seguros de Carreras	833.088,73	833.088,73	0,00	0,00%	886.725,74	-53.637,01	-6,05%	883.700,00	-50.611,27	-5,73%
70905	Seguros Accidentes licencias	82.056,00	82.056,00	0,00	0,00%	85.361,00	-3.305,00	-3,87%	0,00	82.056,00	-
70906	Inscripciones Juego Virtual Red	0,00	0,00	0,00	-	0,34	-0,34	-100,00%	0,00	0,00	-
75900	Representación Oficial	3.200,00	3.200,00	0,00	0,00%	3.647,45	-447,45	-12,27%	8.772,29	-5.572,29	-63,52%
75901	Tribunal Nacional de Apelación	1.500,00	1.500,00	0,00	0,00%	1.200,00	300,00	25,00%	14.486,31	-12.986,31	-89,65%
75902	Multas y Sanciones	8.500,00	8.500,00	0,00	0,00%	8.630,00	-130,00	-1,51%	5.020,00	3.480,00	69,32%
75904	Premios Campeonato Renault	0,00	0,00	0,00	-	100,00	-100,00	-100,00%	0,00	0,00	-
75905	Cuadro de Comisarios	88.700,00	88.700,00	0,00	0,00%	98.139,78	-9.439,78	-9,62%	88.007,63	692,37	0,79%
75906	Inspecciones y verificaciones	7.700,00	7.700,00	0,00	0,00%	13.068,25	-5.368,25	-41,08%	30.602,56	-22.902,56	-74,84%
75907	Aprobación de reglamentos	20.600,00	0,00	20.600,00	-	29.750,00	-9.150,00	-30,76%	36.488,00	-15.888,00	-43,54%
76100	Ingresos Financieros	0,00	0,00	0,00	-	0,87	-0,87	-100,00%	1.608,45	-1.608,45	-100,00%
76900	Intereses Tipo 0 Préstamos CSD	0,00	0,00	0,00	-	0,00	0,00	-	7.884,78	-7.884,78	-100,00%
76902	Otros ingresos Financieros	0,00	0,00	0,00	-	3.349,83	-3.349,83	-100,00%	0,00	0,00	-
77100	Beneficios procedentes del inmovilizado Material	80.000,00	0,00	80.000,00	-	590,00	79.410,00	13459,32%	28.500,00	51.500,00	180,70%
77800	Ingresos Extraordinarios	37.014,95	0,00	37.014,95	-	15.000,00	22.014,95	146,77%	0,00	37.014,95	-
77809	Otros ingresos Excepcionales	0,00	0,00	0,00	-	41.846,09	-41.846,09	-100,00%	1.846,39	-1.846,39	-100,00%
79500	Exceso Riesgos y gastos	0,00	0,00	0,00	-	53.480,48	-53.480,48	-100,00%	7.020,57	-7.020,57	-100,00%
79504	Exceso Provisiones operaci. activi.	0,00	0,00	0,00	-	11.210,40	-11.210,40	-100,00%	208.041,28	-208.041,28	-100,00%



PRESUPUESTO GASTOS 2018 - OPERACIONES DE FUNCIONAMIENTO: PRESUPUESTO AJUSTADO 2018 VS PRESUPUESTO 2018 APROBADO ASAMBLEA VS LIQUIDACION PRESUPUESTO 2017 VS LIQUIDACION PRESUPUESTO 2016

Actividad	Concepto	Presupuesto 2018 ajustado resolución CSD	Presupuesto 2018 aprobado Asamblea General	Dif	%	Realizado 2017	Dif	%	Realizado 2016	Dif	%
TOTAL GASTOS		4.452.010,70	4.643.024,39	-191.013,69	-4,11%	4.350.694,28	101.316,42	2,33%	5.779.250,29	-1.327.239,59	-22,97%
GASTOS ACTIVIDAD I - ALTA COMPETICION		236.852,00	286.852,00	-50.000,00	-17,43%	56.040,63	180.811,37	322,64%	58.347,11	178.504,89	305,94%
GASTOS INDIRECTOS ACTIVIDAD		7.352,00	7.352,00	0,00	0,00%	11.436,55	-4.084,55	-35,71%	2.400,00	4.952,00	206,33%
65403	Ayudas a Deportistas - Premios CSD	5.352,00	5.352,00	0,00	100,00%	9.300,00	-3.948,00	-42,45%	2.400,00	2.952,00	123,00%
62900	Gastos viaje personal administrativo	0,00	0,00	0,00	-	156,55	-156,55	-100,00%	0,00	0,00	-
6530102	Cuotas inscripcion actividades deportivas	2.000,00	2.000,00	0,00	100,00%	1.980,00	20,00	1,01%	0,00	2.000,00	-
GASTOS DIRECTOS ACTUACIONES		229.500,00	279.500,00	-50.000,00	-17,89%	44.604,08	184.895,92	414,53%	55.947,11	173.552,89	310,21%
18-001	RACING FOR SPAIN (KARTING INTERNACIONAL)	64.500,00	64.500,00	0,00	100,00%	44.604,08	19.895,92	44,61%	55.947,11	8.552,89	15,29%
18-002	CAMPEONATO DE EUROPA DE RALLY (ERC)	165.000,00	165.000,00	0,00	100,00%	0,00	165.000,00	-	0,00	165.000,00	-
18-003	CAMPEONATO MUNDIAL DE RALLY 2 (WRC2)	0,00	50.000,00	-50.000,00	0,00%	0,00	0,00	-	0,00	0,00	-
GASTOS ACTIVIDAD II - ACTIVIDADES DEPORTIVAS		2.048.300,00	2.120.400,00	-72.100,00	-3,40%	1.848.613,74	199.686,26	10,80%	2.416.030,96	-367.730,96	-15,22%
GASTOS INDIRECTOS ACTIVIDAD		997.600,00	1.017.600,00	-20.000,00	-1,97%	1.046.269,49	-48.669,49	-4,65%	1.582.658,04	-585.058,04	-36,97%
60200	Compras otros aprovisionamientos	0,00	0,00	0,00	-	63,74	-63,74	-100,00%	0,00	0,00	-
62501	Primas de Seguro de Competiciones	762.100,00	762.100,00	0,00	0,00%	831.947,84	-69.847,84	-8,40%	818.563,23	-56.463,23	-6,90%
62509	Primas de Seguro de Deportistas	191.000,00	191.000,00	0,00	0,00%	138.963,91	52.036,09	37,45%	292.657,58	-101.657,58	-34,74%
6290704	Otros Gastos	5.500,00	5.500,00	0,00	0,00%	5.441,00	59,00	1,08%	6.031,23	-531,23	-8,81%
65109	Convenios, Ayudas y Patrocinios Federaciones Autonómicas	39.000,00	59.000,00	-20.000,00	-33,90%	39.853,00	-853,00	-2,14%	431.406,00	-392.406,00	-90,96%
6540300	Becas Santander Racing for Spain	0,00	0,00	0,00	-	30.000,00	-30.000,00	-100,00%	34.000,00	-34.000,00	-100,00%
GASTOS DIRECTOS ACTUACIONES		1.050.700,00	1.102.800,00	-52.100,00	-4,72%	802.344,25	248.355,75	30,95%	833.372,92	217.327,08	26,08%
18-401	ACTO SOCIAL DE ENTREGA DE PREMIOS	20.000,00	30.000,00	-10.000,00	-33,33%	28.167,95	-8.167,95	-29,00%	25.124,32	-5.124,32	-20,40%
16-402	PAGINA WEB DE LA RFEDA	0,00	0,00	0,00	-	0,00	0,00	-	15.384,93	-15.384,93	-100,00%
18-402	MEETINGS EN CIRCUITOS PERMANENTES	32.000,00	32.000,00	0,00	0,00%	37.325,81	-5.325,81	-14,27%	55.678,45	-23.678,45	-42,53%
18-403	CPTO. DE ESPAÑA DE AUTOCROSS	25.500,00	25.500,00	0,00	0,00%	24.998,27	501,73	2,01%	26.006,07	-506,07	-1,95%
18-404	CPTOS DE ESPAÑA DE KARTING (CEK)	340.300,00	393.700,00	-53.400,00	-13,56%	194.196,50	146.103,50	75,23%	207.766,12	132.533,88	63,79%
18-405	CPTO. DE ESPAÑA DE MONTAÑA	108.900,00	69.700,00	39.200,00	56,24%	50.608,53	58.291,47	115,18%	45.399,81	63.500,19	139,87%
18-406	CPTO DE ESPAÑA DE RALLYES DE ASFALTO (CERA)	208.800,00	287.900,00	-79.100,00	-27,47%	141.458,11	67.341,89	47,61%	98.607,72	110.192,28	111,75%
18-407	CPTO. DE ESPAÑA DE RALLYES DE TIERRA	117.000,00	110.000,00	7.000,00	6,36%	115.434,75	1.565,25	1,36%	124.098,61	-7.098,61	-5,72%
18-408	CPTO. DE ESPAÑA DE RALLYES TODO TERRENO	95.000,00	92.000,00	3.000,00	3,26%	100.465,78	-5.465,78	-5,44%	111.054,18	-16.054,18	-14,46%
18-409	RALLYE T.TERRENO "BAJA ESPAÑA"	55.800,00	55.800,00	0,00	0,00%	55.805,59	-5,59	-0,01%	57.959,45	-2.159,45	-3,73%
18-410	REUNIONES DE COMISIONES Y GRUPOS DE TRAB.	6.200,00	6.200,00	0,00	0,00%	8.584,80	-2.384,80	-27,78%	6.124,90	75,10	1,23%
16-411	EQUIPO DE COMPETICION FEMENINO	0,00	0,00	0,00	-	0,00	0,00	-	60.168,36	-60.168,36	-100,00%
18.415	CPTO. DE ESPAÑA DE AUTOCROSS (CEAX)	18.500,00	0,00	18.500,00	-	0,00	18.500,00	-	0,00	18.500,00	-
18-411	II CAMPUS KARTING "MUJER Y MOTOR"	12.000,00	0,00	12.000,00	-	24.226,06	-12.226,06	-50,47%	0,00	12.000,00	-
17-412	SEGURIDAD VIAL SEMANA EUROPEA	0,00	0,00	0,00	-	3.000,00	-3.000,00	-100,00%	0,00	0,00	-
17-413	VIDEO PROMOCIONAL MUJER VIDEO AUTOMO. DEPORT.	0,00	0,00	0,00	-	6.672,10	-6.672,10	-100,00%	0,00	0,00	-
18-413	CAMPUS "FEMENINAS OFF-ROAD" AUTOCROSS	10.700,00	0,00	10.700,00	-	11.400,00	-700,00	-6,14%	0,00	10.700,00	-
GASTOS ACTIVIDAD III - FORMACIÓN		76.856,05	102.300,00	-25.443,95	-24,87%	26.801,55	50.054,50	186,76%	111.330,62	-34.474,57	-30,97%
GASTOS DIRECTOS ACTUACIONES		76.856,05	102.300,00	-25.443,95	-24,87%	26.801,55	50.054,50	186,76%	111.330,62	-34.474,57	-30,97%
18-601	CURSOS DE FORMACIÓN DE NUEVOS OFICIALES	6.300,00	6.300,00	0,00	0,00%	8.075,25	-1.775,25	-21,98%	5.662,35	637,65	11,26%
18-602	SEMINARIO DE OFICIALES PERMANENTES	0,00	0,00	0,00	-	18.726,30	-18.726,30	-100,00%	0,00	0,00	-
18-603	SEMINARIO DE VOLUNTARIOS Y OFICIALES	70.556,05	96.000,00	-25.443,95	-26,50%	0,00	70.556,05	-	105.668,27	-35.112,22	-33,23%



Actividad	Concepto	Presupuesto 2018 ajustado resolución CSD	Presupuesto 2018 aprobado Asamblea General	Dif	%	Realizado 2017	Dif	%	Realizado 2016	Dif	%
GASTOS ACTIVIDAD IV - GESTIÓN Y FUNCIONAMIENTO FEDERATIVO		1.410.053,84	1.449.428,77	-39.374,93	-2,72%	1.646.732,35	-236.678,51	-14,37%	2.384.598,19	-974.544,35	-40,87%
GASTOS INDIRECTOS ACTIVIDAD		1.310.217,57	1.359.592,50	-49.374,93	-3,63%	1.539.815,31	-229.597,74	-14,91%	2.315.415,33	-1.005.197,76	-43,41%
PRESIDENTE		104.599,00	104.599,00	0,00	0,00%	74.202,00	30.397,00	40,97%	129.305,89	-24.706,89	-19,11%
64000	Retribución bruta anual Presidente	61.020,00	61.020,00	0,00	0,00%	60.000,00	1.020,00	1,70%	115.239,26	-54.219,26	-47,05%
64001	Comisiones anuales sobre Patrocinios Presidente	28.950,00	28.950,00	0,00	0,00%	0,00	28.950,00	-	0,00	28.950,00	-
64200	Seguridad Social del Presidente	14.629,00	14.629,00	0,00	0,00%	14.202,00	427,00	3,01%	14.066,63	562,37	4,00%
GASTOS DE PERSONAL ASALARIADO		667.978,53	678.434,82	-10.456,29	-1,54%	764.098,36	-96.119,83	-12,58%	1.205.942,85	-537.964,32	-44,61%
64000 - 64009	Nóminas Personal	505.794,59	518.869,24	-13.074,65	-2,52%	559.168,24	-53.373,65	-9,55%	674.321,13	-168.526,54	-24,99%
64100 - 64109	Indemnizaciones al Personal	5.668,16	0,00	5.668,16	-	46.682,78	-41.014,62	-87,86%	325.125,04	-319.456,88	-98,26%
64200 - 64209	Seguridad Social del Personal	143.515,78	146.565,58	-3.049,80	-2,08%	152.272,73	-8.756,95	-5,75%	196.562,15	-53.046,37	-26,99%
64901	Formación del Personal	3.500,00	3.500,00	0,00	0,00%	500,00	3.000,00	600,00%	662,65	2.837,35	428,18%
64903	Otros Gastos Sociales	9.500,00	9.500,00	0,00	0,00%	5.474,61	4.025,39	73,53%	9.271,88	228,12	2,46%
SERVICIOS EXTERIORES		489.087,23	528.005,87	-38.918,64	-7,37%	629.663,99	-140.576,76	-22,33%	914.397,64	-425.310,41	-46,51%
60100	Bienes destinados para su venta	0,00	0,00	0,00	-	0,00	0,00	-	27.808,16	-27.808,16	-100,00%
60200	Otros Aprovisionamientos	3.500,00	3.500,00	0,00	0,00%	3.504,23	-4,23	-0,12%	3.652,50	-152,50	-4,18%
62100	Arrendamiento de Inmuebles	13.800,00	13.800,00	0,00	0,00%	4.243,82	9.556,18	225,18%	7.742,92	6.057,08	78,23%
62102	Renting equipos de impresión	2.514,60	2.514,60	0,00	0,00%	1.618,59	896,01	55,36%	0,00	2.514,60	-
62200	Reparación y Conservación Inmuebles	17.800,00	17.800,00	0,00	0,00%	17.395,44	404,56	2,33%	18.454,15	-654,15	-3,54%
62207	Reparación y Conservación Equipos Informaticos	13.800,00	16.800,00	-3.000,00	-17,86%	13.930,11	-130,11	-0,93%	37.859,71	-24.059,71	-63,55%
62208	Reparación y Conservación Vehículos	4.600,00	5.600,00	-1.000,00	-17,86%	4.436,26	163,74	3,69%	5.574,08	-974,08	-17,48%
62309	Otros Profesionales	236.329,67	251.248,31	-14.918,64	-5,94%	266.553,33	-30.223,66	-11,34%	94.717,42	141.612,25	149,51%
62500	Primas Seguros Inmovilizado	18.000,00	18.000,00	0,00	0,00%	19.892,22	-1.892,22	-9,51%	19.305,53	-1.305,53	-6,76%
62509	Primas Seguros Deportistas	0,00	0,00	0,00	-	0,00	0,00	-	30.420,19	-30.420,19	-100,00%
62701	Propaganda (Obj. Regalo)	8.000,00	8.000,00	0,00	0,00%	0,00	8.000,00	-	643,12	7.356,88	1143,94%
62702	Relaciones Publicas	17.300,00	22.300,00	-5.000,00	-22,42%	869,34	16.430,66	1890,02%	7.902,26	9.397,74	118,92%
62800	Agua	1.000,00	1.000,00	0,00	0,00%	884,01	115,99	13,12%	1.044,49	-44,49	-4,26%
62801	Gas	1.500,00	1.500,00	0,00	0,00%	1.593,66	-93,66	-5,88%	2.902,64	-1.402,64	-48,32%
62802	Electricidad	8.500,00	8.500,00	0,00	0,00%	8.657,50	-157,50	-1,82%	9.077,69	-577,69	-6,36%
62900	Gastos de Viaje (Personal Administrativo)	48.500,00	63.500,00	-15.000,00	-23,62%	11.368,21	37.131,79	326,63%	10.512,24	37.987,76	361,37%
62901	Material de Oficina	26.300,00	26.300,00	0,00	0,00%	23.069,61	3.230,39	14,00%	36.970,81	-10.670,81	-28,86%
62902	Libros y Suscripciones	8.000,00	8.000,00	0,00	0,00%	11.856,86	-3.856,86	-32,53%	13.889,73	-5.889,73	-42,40%
6290301	Sellos y Tarjetas Correo	4.000,00	4.000,00	0,00	0,00%	4.319,20	-319,20	-7,39%	7.585,29	-3.585,29	-47,27%
6290302	Mensajeros	10.000,00	10.000,00	0,00	0,00%	9.232,05	767,95	8,32%	10.623,64	-623,64	-5,87%
6290303	Telefono	18.000,00	18.000,00	0,00	0,00%	18.150,97	-150,97	-0,83%	18.013,58	-13,58	-0,08%
6290401	Juridicos y Contenciosos	3.500,00	3.500,00	0,00	0,00%	14.878,40	-11.378,40	-76,48%	1.749,38	1.750,62	100,07%
6290402	Tribunal Nacional Apelación	2.500,00	2.500,00	0,00	0,00%	5.602,07	-3.102,07	-55,37%	11.934,34	-9.434,34	-79,05%
6290702	Seguridad Sede RFEDA	1.242,80	1.242,80	0,00	0,00%	5.318,62	-4.075,82	-76,63%	9.716,52	-8.473,72	-87,21%
6290704	Otros Gastos Varios	0,00	0,00	0,00	-	1.865,00	-1.865,00	-100,00%	1.865,00	-1.865,00	-100,00%
6290705	Licencias Programas Informaticos	4.100,00	4.100,00	0,00	0,00%	4.047,74	52,26	1,29%	0,00	4.100,00	-
6290706	Gastos de Comunidad	5.500,16	5.500,16	0,00	0,00%	5.500,16	0,00	0,00%	0,00	5.500,16	-
6290900	Gastos Viaje Miembros Organs de Gobierno	0,00	0,00	0,00	-	-365,08	365,08	-100,00%	0,00	0,00	-
63101	Impuesto Circulación Vehículos	1.300,00	1.300,00	0,00	0,00%	1.281,00	19,00	1,48%	1.489,00	-189,00	-12,69%
63103	Impuestos Municipales	0,00	0,00	0,00	-	144,44	-144,44	-100,00%	203,00	-203,00	-100,00%
63401	Ajustes negativos IVA (Prorrata)	0,00	0,00	0,00	-	8.844,22	-8.844,22	-100,00%	0,00	0,00	-
65300	Cuota de Afiliación FIA y CIK	9.500,00	9.500,00	0,00	0,00%	9.231,00	269,00	2,91%	11.598,00	-2.098,00	-18,09%
6540600	Ayudas a Oficiales	0,00	0,00	0,00	-	162,87	-162,87	-100,00%	0,00	0,00	-
6540900	Ayudas a Organos de Gobierno	0,00	0,00	0,00	-	47,81	-47,81	-100,00%	0,00	0,00	-
655000	Gastos de Desplazamientos	0,00	0,00	0,00	-	583,58	-583,58	-100,00%	0,00	0,00	-



Cuenta Contable Actuación	Concepto	Presupuesto 2018 ajustado resolución CSD	Presupuesto 2018 aprobado Asamblea General	Dif	%	Realizado 2017	Dif	%	Realizado 2016	Dif	%
65900	Otras partidas de gestión corriente	0,00	0,00	0,00	-	210,00	-210,00	-100,00%	0,00	0,00	-
67000	Pérdidas por enajenación Inmovilizado intangible	0,00	0,00	0,00	-	0,00	0,00	-	64.557,03	-64.557,03	-100,00%
67809	Gastos Excepcionales	0,00	0,00	0,00	-	128.999,60	-128.999,60	-100,00%	20.581,22	-20.581,22	-100,00%
69100	Provision por deterioro inmovilizado Material	0,00	0,00	0,00	-	0,00	0,00	-	408.076,00	-408.076,00	-100,00%
69400	Provisión insolvencias otras empresas	0,00	0,00	0,00	-	21.737,15	-21.737,15	-100,00%	17.928,00	-17.928,00	-100,00%
AMORTIZACIONES		48.552,81	48.552,81	0,00	0,00%	71.850,96	-23.298,15	-32,43%	65.768,95	-17.216,14	-26,18%
680	Amortizaciones Inmovilizado Inmaterial	17.224,55	17.224,55	0,00	0,00%	17.372,84	-148,29	-0,85%	11.871,12	5.353,43	45,10%
681	Amortizaciones Inmovilizado Material	31.328,26	31.328,26	0,00	0,00%	54.478,12	-23.149,86	-42,49%	53.897,83	-22.569,57	-41,87%
GASTOS DIRECTOS ACTUACIONES		99.836,27	89.836,27	10.000,00	11,13%	106.917,04	-7.080,77	-6,62%	69.182,86	30.653,41	44,31%
18-801	PAGINA WEB DE LA R.F.E. DE A.	2.500,00	2.500,00	0,00	0,00%	9.889,25	-7.389,25	-74,72%	0,00	2.500,00	-
18-802	REUNION DE LA ASAMBLEA GENERAL	8.800,00	8.800,00	0,00	0,00%	16.215,20	-7.415,20	-45,73%	8.782,14	17,86	0,20%
18-803	COMISION DELEGADA 11/01/2018	512,36	512,36	0,00	0,00%	819,67	-307,31	-37,49%	891,29	-378,93	-42,51%
18-804	COMISION DELEGADA 23/02/2018	512,36	512,36	0,00	0,00%	709,96	-197,60	-27,83%	3.467,88	-2.955,52	-85,23%
18-805	COMISION DELEGADA 26/06/2018	512,36	512,36	0,00	0,00%	1.750,12	-1.237,76	-70,72%	1.144,14	-631,78	-55,22%
18-809	COMISION DELEGADA 30/10/2018	512,36	512,36	0,00	0,00%	0,00	512,36	-	0,00	512,36	-
18-810	COMISION DELEGADA 13/12/2018	512,37	512,37	0,00	0,00%	0,00	512,37	-	0,00	512,37	-
18-806	REUNIONES DE LA JUNTA DIRECTIVA	6.500,00	6.500,00	0,00	0,00%	5.920,16	579,84	9,79%	3.064,93	3.435,07	112,08%
18-807	OTRAS REUNIONES PARA LA GESTION FEDERATIVA	35.020,84	35.020,84	0,00	0,00%	41.923,25	-6.902,41	-16,46%	23.853,60	11.167,24	46,82%
18-808	REUNIONES DE LA FEDERACION INTERNACIONAL	34.453,62	34.453,62	0,00	0,00%	29.689,43	4.764,19	16,05%	27.978,88	6.474,74	23,14%
18-811	AUTORACING MADRID-SALON DEL AUTO. DE COMPETICION	10.000,00	0,00	10.000,00	-	0,00	10.000,00	-	0,00	10.000,00	-
GASTOS ACTIVIDAD V - COMPETICIONES INTER. Y GASTOS FUERA DE PROGRAMA		676.474,37	680.569,18	-4.094,81	-0,60%	766.843,40	-90.369,03	-11,78%	795.802,93	-119.328,56	-14,99%
GASTOS INDIRECTOS ACTIVIDAD		188.000,00	188.000,00	0,00	0,00%	248.401,05	-60.401,05	-24,32%	201.211,34	-13.211,34	-6,57%
60200	Otros aprovisionamientos	0,00	0,00	0,00	-	196,78	-196,78	-100,00%	0,00	0,00	#!DIV/0!
62900	Gastos de Viaje (personal administrativo)	0,00	0,00	0,00	-	25,10	-25,10	-100,00%	0,00	0,00	-
62902	Libros y suscripciones	0,00	0,00	0,00	-	6,60	-6,60	-100,00%	0,00	0,00	-
62907	Gastos FIA	28.000,00	28.000,00	0,00	0,00%	51.401,57	-23.401,57	-45,53%	40.011,34	-12.011,34	-
65301	Calendario Internacional	160.000,00	160.000,00	0,00	0,00%	196.771,00	-36.771,00	-18,69%	161.200,00	-1.200,00	-0,74%
GASTOS DIRECTOS ACTUACIONES		488.474,37	492.569,18	-4.094,81	-0,83%	518.442,35	-29.967,98	-5,78%	594.591,59	-106.117,22	-17,85%
18-901	G.P. DE ESPAÑA DE FORMULA UNO	190.908,04	198.724,64	-7.816,60	-3,93%	198.543,37	-7.635,33	-3,85%	190.434,51	473,53	0,25%
18-902	CPTO DE EUROPA DE CAMIONES	11.964,39	11.964,39	0,00	0,00%	11.964,39	0,00	0,00%	11.845,12	119,27	1,01%
18-903	SUBIDA INTERNACIONAL AL FITO	3.962,95	3.962,95	0,00	0,00%	3.962,95	0,00	0,00%	6.626,70	-2.663,75	-40,20%
18-904	RALLYE DE ESPAÑA-CATALUÑA	279.200,00	275.478,21	3.721,79	1,35%	276.939,96	2.260,04	0,82%	293.979,95	-14.779,95	-5,03%
17-905	RALLYE DE CANARIAS	0,00	0,00	0,00	-	12.190,91	-12.190,91	-100,00%	10.781,10	-10.781,10	-100,00%
17-906	RALLYE PRINCESA DE ASTURIAS	0,00	0,00	0,00	-	8.620,01	-8.620,01	-100,00%	15.036,35	-15.036,35	-100,00%
18-907	ASISTENCIA A COMPETICIONES INTERNACIONALES	2.438,99	2.438,99	0,00	0,00%	6.220,76	-3.781,77	-60,79%	5.083,78	-2.644,79	-52,02%
16-909	ELECCIONES FEDERATIVAS A ORGANOS DE GOBIERNO	0,00	0,00	0,00	-	0,00	0,00	-	60.804,08	-60.804,08	-100,00%
GASTOS ACTIVIDAD VII - OPERACIONES FINANCIERAS		3.474,44	3.474,44	0,00	0,00%	5.662,61	-2.188,17	-38,64%	13.140,48	-9.666,04	-73,56%
GASTOS INDIRECTOS ACTIVIDAD		3.474,44	3.474,44	0,00	0,00%	5.662,61	-2.188,17	-38,64%	13.140,48	-9.666,04	-73,56%
62600	Comisiones Bancarias	2.000,00	2.000,00	0,00	0,00%	2.033,20	-33,20	-1,63%	2.197,37	-197,37	-8,98%
66202	Intereses Póliza de Crédito	0,00	0,00	0,00	-	3.629,41	-3.629,41	-100,00%	3.058,33	-3.058,33	-100,00%
66203	Intereses Ayuda Préstamo CSD	1.474,44	1.474,44	0,00	0,00%	0,00	1.474,44	-	0,00	1.474,44	-
66900	Gastos Diferidos Red Euro	0,00	0,00	0,00	-	0,00	0,00	-	7.884,78	-7.884,78	-100,00%



PRESUPUESTO 2018 - OPERACIONES DE FONDOS: RESUMEN PRESUPUESTO AJUSTADO 2018 VS PRESUPUESTO 2018 APROBADO ASAMBLEA VS LIQUIDACION PRESUPUESTO 2017 VS LIQUIDACION PRESUPUESTO 2016

Cuenta Contable Actuación	Concepto	Presupuesto 2018 ajustado resolución CSD	Presupuesto 2018 aprobado Asamblea General	Dif	%	Realizado 2017	Dif	%	Realizado 2016	Dif	%
TOTAL INGRESOS OPERACIONES DE FONDOS		48.552,81	48.552,81	0,00	0,00%	71.850,96	-23.298,15	-32,43%	359.829,09	-311.276,28	-86,51%
280	Amortizacion Acumulada Inmovilizado Inmaterial	17.224,55	17.224,55	0,00	0,00%	17.372,84	-148,29	-0,85%	11.871,12	5.353,43	45,10%
281	Amortizacion Acumulada Inmovilizado material	31.328,26	31.328,26	0,00	0,00%	54.478,12	-23.149,86	-42,49%	53.897,83	-22.569,57	-41,87%
572	Bancos c/c vista euros	0,00	0,00	0,00	-	0,00	0,00	-	294.060,14	-294.060,14	-100,00%
TOTAL GASTOS OPERACIONES DE FONDOS		102.566,19	102.566,19	0,00	0,00%	134.277,61	-31.711,42	-23,62%	13.309,40	89.256,79	670,63%
130	Suvencciones oficiales de capital	620,81	620,81	0,00	0,00%	12.806,91	-12.186,10	-95,15%	13.309,40	-12.688,59	-95,34%
572	Bancos c/c vista euros	101.945,38	101.945,38	0,00	0,00%	121.470,70	-19.525,32	-16,07%	0,00	101.945,38	-

DETALLE DE LAS SUBVENCIONES SOLICITADAS Y CONCEDIDAS POR EL CSD PARA ACTIVIDADES EN 2018: PRESUPUESTO AJUSTADO 2018 VS PRESUPUESTO 2018 APROBADO ASAMBLEA VS LIQUIDACION PRESUPUESTO 2017 VS LIQUIDACION PRESUPUESTO 2016

Actuación - Actividad	PROGRAMA DEPORTIVO	Presupuesto 2018 ajustado resolución CSD	Presupuesto 2018 aprobado Asamblea General	Dif	%	Realizado 2017	Dif	%	Realizado 2016	Dif	%
TOTAL SUBVENCIONES C.S.D.		241.137,97	827.252,00	-586.114,03	-70,85%	310.255,13	-69.117,16	-22,28%	323.875,30	-82.737,33	-25,55%
18-001 - I	RACING FOR SPAIN – KARTING INTERNACIONAL	44.600,00	64.500,00	-19.900,00	-30,85%	42.547,13	2.052,87	4,82%	44.595,30	4,70	0,01%
18-002 - I	CAMPEONATO DE EUROPA DE RALLY (ERC)	0,00	167.000,00	-167.000,00	-100,00%	0,00	0,00	-	0,00	0,00	-
18-003 - I	CAMPEONATO MUNDIAL DE RALLY 2 (WRC2)	0,00	50.000,00	-50.000,00	-100,00%	0,00	0,00	-	0,00	0,00	-
18-404 - II	CAMPEONATO ESPAÑA DE KARTING (CEK)	0,00	200.000,00	-200.000,00	-100,00%	0,00	0,00	-	0,00	0,00	-
18-406 - II	CAMPEONATO ESPAÑA DE RALLYES DE ASFALTO (CERA)	0,00	132.000,00	-132.000,00	-100,00%	0,00	0,00	-	0,00	0,00	-
18-407 - II	CAMPEONATO DE ESPAÑA DE RALLYES DE TIERRA	69.000,00	81.000,00	-12.000,00	-14,81%	81.000,00	-12.000,00	-14,81%	87.000,00	-18.000,00	-20,69%
18-408 - II	CAMPEONATO DE ESPAÑA DE RALLYES TODO TERRENO	55.317,97	75.000,00	-19.682,03	-26,24%	85.000,00	-29.682,03	-34,92%	92.000,00	-36.682,03	-39,87%
18-409 - II	BAJA ARAGON	45.200,00	45.200,00	0,00	0,00%	45.208,00	-8,00	-0,02%	45.000,00	200,00	0,44%
18-808 - IV	REUNIONES DEL CONSEJO MUNDIAL DE LA F.I.A	4.320,00	7.200,00	-2.880,00	-40,00%	4.800,00	-480,00	-10,00%	0,00	4.320,00	-
I	AYUDAS A DEPORTITAS POR RESULTADOS 2017	0,00	5.352,00	-5.352,00	-100,00%	9.300,00	-9.300,00	-100,00%	2.400,00	-2.400,00	-100,00%
18-411/18-414 - II	AYUDAS PROGRAMA MUJER Y DEPORTE	22.700,00	0,00	22.700,00	-	42.400,00	-19.700,00	-46,46%	52.880,00	-30.180,00	-57,07%