



BUREAU
VERITAS

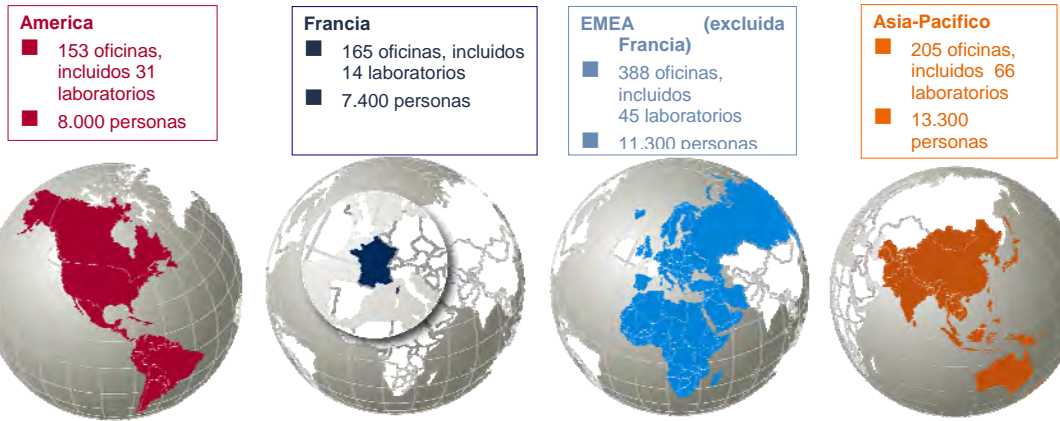


GUÍA DEL ALUMNO

“Comisario de Ruta”

BUREAU VERITAS

Red Mundial



Red mundial que abarca más de 900 ubicaciones en 140 países

Líneas de Negocio





BUREAU VERITAS FORMACION

Bureau Veritas Formación, especializada en la formación **eLearning**, cuenta en su oferta formativa que ya supera los 400 Cursos y Master elaborados por un equipo multidisciplinar con más de 100 consultores, tutores y profesionales de las **24 áreas temáticas** que comprenden su oferta.

La calidad de sus cursos está avalada por la experiencia y conocimientos desarrollados por el **Grupo Bureau Veritas**, que cuenta con presencia internacional en más 140 países.

Soluciones eLearning a Medida

Soluciones eLearning a Medida es la actividad de Consultoría y Desarrollo eLearning, dirigida a aportar soluciones a medida de las necesidades de las Instituciones.

El conocimiento acumulado por Bureau Veritas en la prestación de servicios a Organizaciones e Instituciones de todos los sectores industriales y de servicios, nos permite identificar sus necesidades con rapidez, hablar su lenguaje y desarrollar el programa de formación adecuado para resolverlas.

Modelos de Soluciones eLearning a Medida

- 1. Curso personalizado**
 - Acceso exclusivo para la empresa
 - Logo de la empresa en el Curso
- 2. Curso desarrollado a partir de las unidades de los Cursos del catálogo**
 - Acceso exclusivo para la empresa
 - Logo de la empresa en el Curso
 - Unidades didácticas que la empresa elija
- 3. Desarrollo de Curso a medida**
 - Nuevo Curso desarrollado con los conocimientos específicos que la empresa necesite
 - Acceso exclusivo para la empresa
 - Ejemplo: Curso bienvenida, Curso de procesos o servicios de la empresa
- 4. Webinar a medida**
 - Posibilidad de Desarrollo de Seminarios OnLine para clientes, proveedores y trabajadores de empresa

“El conocimiento y la experiencia de Bureau Veritas, la garantía de nuestra formación”.



GUÍA DEL ALUMNO

Esta guía está concebida para informarte y ayudarte sobre los aspectos más significativos del proceso formativo que vas a iniciar, basado en la metodología eLearning, es decir, aprendizaje a través de Internet con tutorías por e-mail.

Esta metodología permite satisfacer tus necesidades de formación, ajustándose a tu disponibilidad de tiempo, evitando desplazamientos y rigidez de horarios.

El Curso consta de 11 Unidades de Competencia que desarrollan y fomentan los conocimientos necesarios para el perfecto desempeño de las funciones de Comisario de Ruta durante el desempeño de una prueba automovilística.

El resultado esperable es que adquieras las competencias necesarias para actuar adecuadamente durante el desarrollo de las funciones encomendadas.

Si al terminar la lectura de esta guía, te queda alguna duda sobre el funcionamiento del Curso, no dudes en dirigirte a nosotros para que te hagamos las aclaraciones necesarias a través de la opción **Tutores**.

Así mismo, estamos a tu disposición para aclararte cualquier cuestión de nivel técnico (acceso al Curso, manejo de la Plataforma, cuestiones informáticas, etc.) o administrativo en las siguientes direcciones de correo electrónico:

- Dudas Técnicas: sti@es.bureauveritasformacion.com
- Dudas Administrativas: administracion@es.bureauveritasformacion.com



OBJETIVOS DEL CURSO

El Objetivo General del Curso es que los participantes adquieran las competencias, es decir, conocimientos, habilidades y actitudes necesarias para el adecuado cumplimiento de los deberes y responsabilidades que la función de Comisario de Ruta exige a las personas que la deben desempeñar.

Al finalizar la acción formativa los participantes serán capaces de

- Aplicar correctamente la normativa reguladora de las pruebas automovilísticas.
- Entender cuáles son las principales funciones y responsabilidades de los distintos Comisarios que desarrollan su labor en una prueba automovilística.
- Valorar correctamente todas las situaciones que se producen en el desarrollo de las funciones de un Comisario en un circuito y durante el desarrollo de un rallye.
- Cumplir con la normativa y los requisitos de seguridad exigidos a los Comisarios en el desempeño de sus funciones.
- Actuar eficazmente en los supuestos de lesiones graves e incendios.



CONTENIDOS DEL CURSO

El Curso “**Comisario de Ruta**”, está compuesto de 11 Unidades de Competencia:

- UD.01 Código Deportivo Internacional.
- UD.02 CDI y Anexos al Código Deportivo Internacional.
- UD.03 Tipos de Oficiales y Funciones I.
- UD.04 Tipos de Oficiales y Funciones II.
- UD.05 Las Distintas Especialidades Automovilísticas.
- UD.06 Los Circuitos.
- UD.07 Prescripciones Comunes de Circuitos.
- UD.08 Los Rallyes.
- UD.09 Prescripciones Comunes de los Rallyes.
- UD.10 La Seguridad de los Oficiales.
- UD.11 Nociones Básicas de Socorrismo y de Extinción de Incendios.



LA FORMACIÓN EN INTERNET

El sistema de formación que vamos a utilizar será eLearning, y sus características fundamentales son:

- Enseñanza basada en autoaprendizaje en Internet.
- Apoyo tutorial permanente a través de e-mail. Desde la propia aplicación puedes enviar preguntas a tu Tutor, el cual las resolverá y enviará por el mismo medio ***(contratado en modalidad con Tutor)***

Esto supone la posibilidad de realizar la formación en el lugar y momento por ti elegidos, sin verte obligado a desplazarte.

El autoaprendizaje quiere decir que tú mismo, utilizando como herramienta Internet, vas a llevar a cabo tu formación, siempre asesorado por los Tutores, siguiendo tu propio ritmo de estudio.



SERVICIO DE TUTORÍAS *(en Modalidad con Tutor)*

Bureau Veritas Formación te apoyará activamente en todo momento, poniendo a tu disposición una asistencia tutorial de forma continuada.

Tus Tutores, conocedores del material objeto de estudio y de los problemas que vas a encontrar, están dispuestos a ayudarte proporcionándote:

- Consejos prácticos a la hora de conseguir una mejor planificación y aprovechamiento de tu tiempo de estudio.
- Ayuda para resolver aquellas materias de aprendizaje, problemas o asuntos que tú consideres que no tienes suficientemente claros.

Tus Tutores están para ayudarte y orientarte durante el Curso. Por ello, es conveniente que cuando tengas dudas acudas a ellos sin reservas ni limitaciones.



REQUERIMIENTOS BÁSICOS

Es necesario disponer de un navegador Internet Explorer 6 o superior, o Mozilla Firefox. Para poder visualizar la Web deberás tener instalado el plugin de Macromedia Flash 8. En caso de no disponer de ellos, puedes descargarlos usando los siguientes enlaces:


- [Internet Explorer.](#)
- [Mozilla Firefox.](#)
- [Plugin de Macromedia Flash 8.](#)
- [Acrobat Reader.](#)

Otros requisitos técnicos mínimos son:

- Procesador Pentium 800MHz o similar.
- 512 Mb de memoria RAM recomendada.
- Resolución de pantalla de 1024x768 a32 bits.

ACCESO AL CURSO

Una vez que accedas a la página Web, <http://www.bureauveritasformacion.com>,
escribas tus Claves de Acceso (Usuario y Clave) y hagas clic en “Entrar” ...



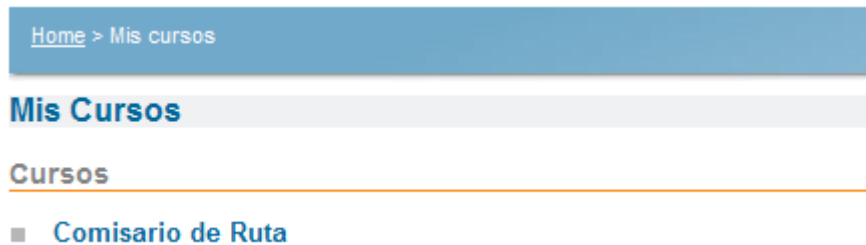
Aula Virtual

Usuario

Clave

Recordar

...accederás a otra pantalla con un listado de los Cursos de los que eres alumno, a la que podrás volver haciendo clic en el elemento de la barra de menús: **Mis cursos**



Home > Mis cursos

Mis Cursos

Cursos

- **Comisario de Ruta**

Una vez selecciones el Curso en el que desees entrar, se abre ya la ventana principal de éste.



Alumnos

- Participantes

Correo interno

No hay mensajes nuevos

[Bandeja de entrada](#)

Administración

- Evaluación

Programa

- UD01 - Código Deportivo Internacional
- UD02 - CDI y Anexos al Código Deportivo Internacional
- UD03 - Tipos de Oficiales y Funciones que Desempeñan (I)
- UD04 - Tipos de Oficiales y Funciones que Desempeñan (II)
- UD05 - Las Distintas Especialidades Automovilísticas
- UD06 - Los Circuitos
- UD07 - Prescripciones Comunes de Circuitos
- UD08 - Los Rallyes
- UD09 - Prescripciones Comunes de los Rallyes
- UD10 - La Seguridad de los Oficiales
- UD11 - Nociones Básicas de Socorrismo y de Extinción de Incendios

Casos Prácticos

[Listado de casos prácticos](#)

Utilidades

- [Documentación](#)
- [Enlaces](#)
- [Bibliografía](#)

Novedades

(Sin novedades aún)

Calendario

« February 2010 »

Lun	Mar	Mié	Jue	Vie	Sáb	Dom
1	2	3	4	5	6	7
8	9	10	11	12	13	14
15	16	17	18	19	20	21
22	23	24	25	26	27	28

Clave de eventos

- Global
- Curso
- Grupo
- Usuario

NAVEGACIÓN A TRAVÉS DEL CURSO

En la **pantalla principal del Curso**, se distinguen **tres zonas o columnas**. En las columnas laterales encontrarás distintas herramientas que puedes utilizar a lo largo de toda la Acción Formativa. Describiremos estas herramientas más adelante.



Usted se ha autenticado como [Alumno BV](#) [Salir](#)

Bureau Veritas Formación

Comisario de Ruta
Bureau Veritas > Programa

Alumnos ↑
Participantes

Correo interno ↑
No hay mensajes nuevos
[Bandeja de entrada](#)

Administración ↑
[Evaluación](#)

Programa

1 [UD01 - Código Deportivo Internacional](#)

[UD02 - CDI y Anexos al Código Deportivo Internacional](#)

[UD03 - Tipos de Oficiales y Funciones que Desempeñan \(I\)](#)

[UD04 - Tipos de Oficiales y Funciones que Desempeñan \(II\)](#)

[UD05 - Las Distintas Especialidades Automovilísticas](#)

[UD06 - Los Circuitos](#)

[UD07 - Prescripciones Comunes de Circuitos](#)

[UD08 - Los Rallyes](#)

[UD09 - Prescripciones Comunes de los Rallyes](#)

[UD10 - La Seguridad de los Oficiales](#)

[UD11 - Nociones Básicas de Socorrismo y de Extinción de Incendios](#)

Casos Prácticos ↑
[Listado de casos prácticos](#)

Utilidades ↑
[Documentación](#)
[Enlaces](#)
[Bibliografía](#)

Novedades ↑
(Sin novedades aún)

Calendario ↑
« [February 2010](#) »

Lun	Mar	Mié	Jue	Vie	Sáb	Dom
1	2	3	4	5	6	7
8	9	10	11	12	13	14
15	16	17	18	19	20	21
22	23	24	25	26	27	28

Clave de eventos

[Global](#) [Curso](#)

[Grupo](#) [Usuario](#)

En la zona central de la pantalla se alojan los principales contenidos del Curso, organizados en **Unidades de Competencia**, que a su vez pueden formar **Módulos**.

Unidades de Competencia

Este Curso está formado por 11 Unidades de Competencia, que incluyen texto, ilustraciones, animaciones, videos, trucos, notas, avisos, advertencias y ejemplos prácticos para su mejor comprensión.

Programa

- 1  [Código Deportivo Internacional](#)
-  [CDI y Anexos al Código Deportivo Internacional](#)
-  [Tipos de Oficiales y Funciones que Desempeñan \(I\)](#)
-  [Tipos de Oficiales y Funciones que Desempeñan \(II\)](#)
-  [Las Distintas Especialidades Automovilísticas](#)
-  [Los Circuitos](#)
-  [Prescripciones Comunes de Circuitos](#)
-  [Los Rallyes](#)
-  [Prescripciones Comunes de los Rallyes](#)
-  [La Seguridad de los Oficiales](#)
-  [Nociones Básicas de Socorrismo y de Extinción de Incendios](#)

Todas las Unidades de Competencia tienen la misma estructura: comienzan con una breve contextualización, seguida de los objetivos, formulados en términos de competencias profesionales, en Conocimientos, Habilidades y Actitudes.

Código Deportivo Internacional

El CDI es la base sobre la que se sustenta todo el deporte del automóvil, por tanto antes de conocer en profundidad las diferentes competiciones que se celebran en España, es conveniente profundizar en el conocimiento del Código Deportivo Internacional.

Desempeñar el cargo de Oficial en un deporte como en este caso el automovilismo implica la aceptación de una disciplina y de las múltiples responsabilidades que el cargo conlleva, ya que te convertirás en un componente muy destacado de toda carrera, porque por ejemplo sin tu ayuda los pilotos no podrían defender plenamente sus posiciones en las carreras.

Las referencias constantes deberán ser por un lado el conocimiento de los reglamentos y procedimientos de actuación como en este caso el Código Deportivo Internacional, y por otro lado la aplicación estricta y adecuada de las órdenes de la Dirección de Carrera y del Jefe de Área.

De esta manera, podrás entender y conocer mejor el funcionamiento de las distintas competiciones del motor que se celebran en España.

OBJETIVOS

Adquirir las competencias necesarias para conocer las principales cuestiones deportivas automovilísticas establecidas en la normativa reguladora del mundo del motor.

Para ello es necesario el dominio de los siguientes conocimientos, habilidades y actitudes.

Contenido

- Conocimientos
- Habilidades
- Actitud
- Test

El acceso a los **Conocimientos**, **las Habilidades** y **las Actitudes** puede hacerse desde la página principal de la Unidad de Competencia haciendo clic en el nombre del conocimiento, habilidad o actitud...

Contenido

- ☐ Conocimientos
 - ☐ [El Código Deportivo Internacional](#)
 - ☐ [Nomenclatura y Definiciones](#)
 - ☐ [Pruebas Nacionales e Internacionales](#)
 - ☐ [Rallyes y Rallyes Todo Terreno](#)
 - ☐ [Licencia](#)
 - ☐ [CDI-Competiciones](#)
 - ☐ [CDI-Competiciones: Detalles de Organización](#)
- ☐ Habilidades
 - ☐ [Relacionar adecuadamente los principales organismos reguladores del mundo del automóvil](#)
 - ☐ [Identificar los principales conceptos del Código Deportivo Internacional, norma clave de obligado cumplimiento para todo poseedor de la licencia de oficial](#)
 - ☐ [Distinguir la correcta denominación y calificación de diferentes pruebas automovilísticas](#)
- ☐ Actitud
 - ☐ [Oficiales: trabajo en equipo](#)
- ☐ Test
 - ☐ [Test](#)

... o una vez dentro de un conocimiento, utilizando el icono correspondiente del menú situado en la parte izquierda.

Contenido[< Anterior](#) [Continuar >](#)

- ☐ Conocimientos
 - [La Licencia](#)
 - ☐ [El Reglamento Particular y la Vestimenta](#)
 - ☐ [El Oficial: Llegada a la prueba](#)
 - [El Oficial: durante y a la terminación de la prueba](#)
- ☐ Habilidades
- ☐ Actitud
- ☐ Test

Una vez recogida la documentación, el Oficial deberá chequear que está toda en regla y que no falta nada, incluida tanto la acreditación personal como la del vehículo.

El Oficial deberá aparcar su vehículo particular, en la zona donde haya sido acreditado por el Organizador. Un vehículo mal aparcado, puede dificultar el montaje de otras zonas de la prueba como el Paddock, Parque de Asistencia, Parque Cerrado, Parque Técnico, Parque de Repostaje.

Comprobaciones del Oficial

El Oficial, dependiendo de la labor a realizar, deberá comprobar debidamente el Puesto de Trabajo a utilizar y verificar que existen los siguientes elementos:

- **Mobiliario necesario para ejercer la labor de Oficial si se trata de una labor dentro de las diferentes salas y oficinas de la Dirección de Carrera, CC.DD. CC.TT., Secretario de la Prueba, Adjuntos etc.**

Tanto el mobiliario a utilizar, como los equipos informáticos y sus diferentes periféricos, deberán guardar un mínimo de ergonomía y seguridad para evitar con ello posibles lesiones físicas y riesgos de accidente.

- **En caso de necesitarla, comprobar la Uniformidad de Seguridad según Normativa RFEDA: peto, mono, guantes, casco, calzado.**
- **Verificar las Medidas de Seguridad en el Puesto de Trabajo:**
 - Protecciones de Seguridad.
 - Elementos de Extinción.
 - Sistema de Comunicaciones.
 - Vehículos de Seguridad.
 - Banderas
 - Señalización y cartelería.

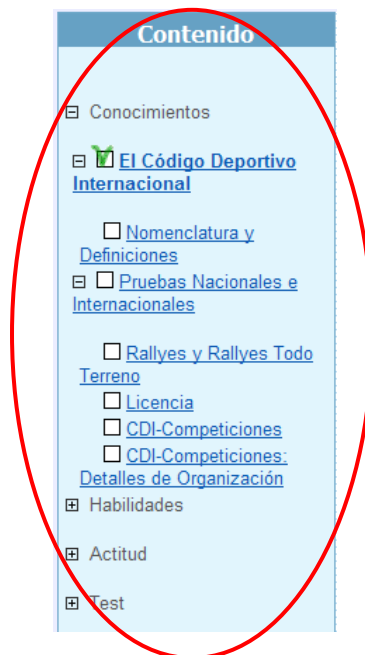


El Oficial deberá informar inmediatamente al Organizador, de cualquier anomalía encontrada en el Puesto de Trabajo donde vaya a ejercer su labor como Oficial de la Prueba.

 **Video [+]**
La Seguridad de la Carrera

Conocimientos

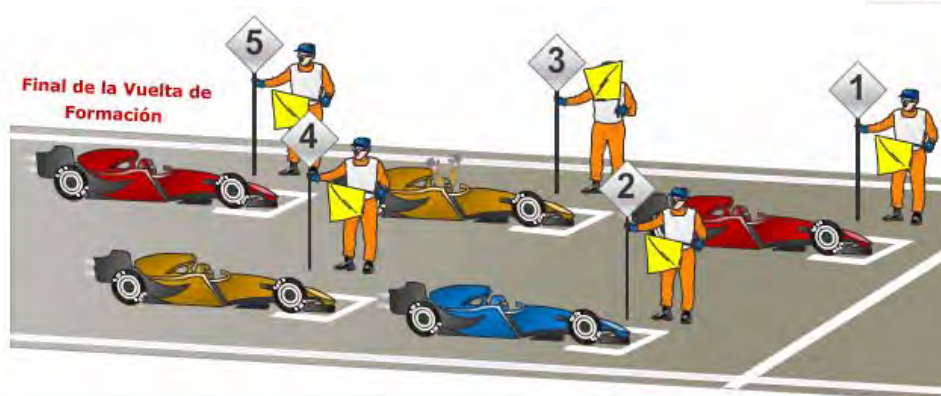
Los **Conocimientos** son aquellos contenidos de tipo teórico y práctico que determinan "el saber". Dentro de cada conocimiento en ocasiones nos encontramos con una serie de apartados o subconocimientos. Para desplazarnos por ellos, cuando nos encontramos en una Unidad de Competencia, podemos hacer clic sobre ellos en la parte izquierda de la pantalla...



...o bien utilizar las **flechas de desplazamiento** entre Conocimientos, situadas en la parte superior e inferior derecha del Conocimiento:

< Anterior Continuar >

Los contenidos están desarrollados con textos, ilustraciones, animaciones. Las ilustraciones y animaciones que acompañan al texto, cumplen la función de clarificar los contenidos.



Si, después de haber regresado a la **parrilla de salida al final de la vuelta de formación**, el motor de un vehículo se parase y su piloto no puede ponerlo en marcha, debe levantar inmediatamente las manos por encima de su cabeza o hacer otro tipo de indicación de que esta circunstancia ha ocurrido, y el **Comisario** responsable de su línea deberá inmediatamente indicar esta situación **agitando una bandera amarilla**.

Todas las pantallas pueden imprimirse en impresora convencional. Para facilitar la **impresión de los conocimientos** de las Unidades de Competencia, también dispones de un **archivo pdf**, que puedes encontrar en la zona derecha de la página de inicio del Curso, en el apartado **Documentación**.



Alumnos

- Participantes
- Correo interno
 - No hay mensajes nuevos
 - [Bandeja de entrada](#)
- Administración
 - [Evaluación](#)

Programa

- [UD01 - Código Deportivo Internacional](#)
 - [UD02 - CDI y Anexos al Código Deportivo Internacional](#)
 - [UD03 - Tipos de Oficiales y Funciones que Desempeñan \(I\)](#)
 - [UD04 - Tipos de Oficiales y Funciones que Desempeñan \(II\)](#)
 - [UD05 - Las Distintas Especialidades Automovilísticas](#)
 - [UD06 - Los Circuitos](#)
 - [UD07 - Prescripciones Comunes de Circuitos](#)
 - [UD08 - Los Rallyes](#)
 - [UD09 - Prescripciones Comunes de los Rallyes](#)
 - [UD10 - La Seguridad de los Oficiales](#)
 - [UD11 - Nociones Básicas de Socorrismo y de Extinción de Incendios](#)

Casos Prácticos

- [Listado de casos prácticos](#)

Utilidades

- [Documentación](#)
- [Enlaces](#)
- [Bibliografía](#)

Novedades

(Sin novedades aún)

Calendario

« February 2010 »

Lun	Mar	Mié	Jue	Vie	Sáb	Dom
1	2	3	4	5	6	7
8	9	10	11	12	13	14
15	16	17	18	19	20	21
22	23	24	25	26	27	28

Clave de eventos

- Global
- Curso
- Grupo
- Usuario








Esto te permite imprimir todos los conocimientos, así como guardarlos en el disco duro de tu ordenador. Para ello sólo has de hacer clic en el archivo correspondiente a cada Unidad de Competencia.

Habilidades

En cada Unidad de Competencia hay una serie de **Habilidades**, o ejercicios a realizar, que cumplen la función de autoevaluación, ya que los ejercicios son corregidos instantáneamente, permitiéndote rectificar hasta dar con la respuesta correcta. Ello te permitirá reforzar los conocimientos adquiridos en el estudio de la Unidad de Competencia o bien adquirir en ese momento aquellos de los que carezcas.

Puedes resolver estas habilidades las veces que lo desees.

¿Qué bandera utilizarías para comunicar a los pilotos las directrices indicadas?

	<input type="radio"/>	Advertir de un deterioro de la adherencia de la pista debido a la presencia de aceite o agua en la zona posterior a la bandera.
	<input type="radio"/>	Informar de que en la pista hay un vehículo mucho más lento en el sector posterior al Puesto de Señalización.
	<input type="radio"/>	Notificar que pueden volver a efectuar adelantamientos.
	<input type="radio"/>	Advertir a los pilotos que salgan de Pit Lane si algún vehículo viene por la pista, tanto en entrenamientos como en carrera.
	<input type="radio"/>	Durante la carrera, indicar a un piloto está a punto de ser doblado que tiene que permitir el adelantamiento lo más rápido posible.
	<input type="radio"/>	Indicar que deben reducir inmediatamente su velocidad, retornar a los Boxes y estar preparados para detenerse si es necesario, así como que los adelantamientos están totalmente prohibidos.
	<input type="radio"/>	Comunicar que existe un peligro en la pista o a su lado.

[Corregir](#)

Actitudes

Las Unidades de Competencia también constan de **Actitudes**, apartado dedicado específicamente a la adquisición de actitudes, valores, normas en relación con las materias del Curso.

EVALUACIÓN Y CERTIFICACIÓN

Con el objetivo de evaluar tu trabajo, a lo largo del Curso, se han programado una serie de actividades:

- **Test de evaluación** (uno por Unidad de Competencia y todos ellos de carácter obligatorio).
- **Casos Prácticos (4 de carácter obligatorio).**

Test de Evaluación

Cada Unidad de Competencia contiene, un Test de Evaluación, compuesto de **cinco preguntas con tres posibles alternativas, sólo una correcta.**

El acceso a los Test de Evaluación puede realizarse desde la página de la Unidad de Competencia o desde cualquier conocimiento.

En el momento en que termines una Unidad de Competencia contesta el Test de Evaluación, que no has de enviarnos, ya que queda grabado automáticamente en la base de datos.

Test de la Unidad

1.- Los rallyes de segunda categoría deberán obligatoriamente llevar como subtítulo las palabras:

- a. Concentración turística.
- b. Rallye puntuable para Challenge.
- c. Rallye Todo Terreno.

2.- Según el CDI ¿cuántas y qué tipo de salidas existen?

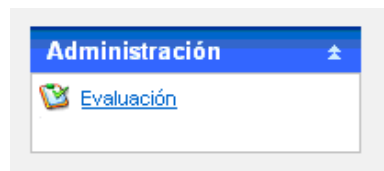
- a. Dos: Parada y Lanzada.
- b. Una: Parada.
- c. Dos: Parada con semáforo o con bandera nacional.

La corrección del Test, se realiza con el botón “Corregir”, situado en la parte inferior del Test.

Corregir

Debes superar los Test de las Unidades con un mínimo, como media, del 60% de preguntas acertadas, para obtener el Certificado de Aprovechamiento del Curso.

Puedes comprobar los resultados de las evaluaciones, accediendo a la pestaña de “Evaluación”, situada en la columna lateral de la pantalla principal del Curso.



A través de esta opción obtendrás información sobre las pruebas de Test que hayas realizado hasta este momento, pudiendo ver tus resultados.

Elemento de calificación	Categoría	Evaluación	Porcentaje	Respuesta
 UD02 - CDI y Anexos al Código Deportivo Internacional	Comisario de Ruta	-	-	
 UD03 - Tipos de Oficiales y Funciones que Desempeñan (I)	Comisario de Ruta	-	-	
 UD04 - Tipos de Oficiales y Funciones que Desempeñan (II)	Comisario de Ruta	-	-	
 UD05 - Las Distintas Especialidades Automovilísticas	Comisario de Ruta	-	-	
 UD07 - Prescripciones Comunes de Circuitos	Comisario de Ruta	-	-	
 UD06 - Los Circuitos	Comisario de Ruta	-	-	
 UD09 - Prescripciones Comunes de los Rallyes	Comisario de Ruta	-	-	
 UD10 - La Seguridad de los Oficiales	Comisario de Ruta	-	-	
 UD11 - Nociones Básicas de Socorrismo y de Extinción de Incendios	Comisario de Ruta	-	-	
 UD01 - Código Deportivo Internacional	Comisario de Ruta	-	-	
 UD08 - Los Rallyes	Comisario de Ruta	-	-	
\bar{x} Total del curso	Comisario de Ruta	-	-	

Casos Prácticos

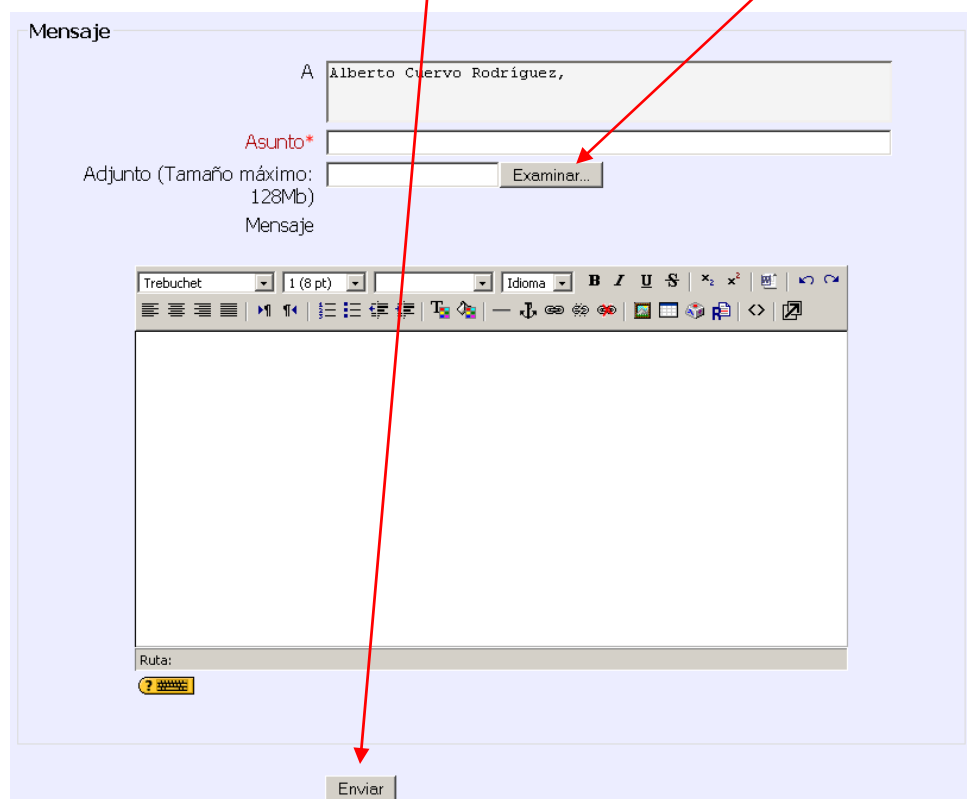
Asociado a algunas de las Unidades de Competencia, te encontrarás con una serie de **Ejercicios, cuatro de carácter obligatorio**. Se trata de actividades que una vez hayas resuelto, si lo deseas, puedes enviar al Tutor para su corrección y comentarios.

Puedes acceder a ellos a través de la página principal del Curso, en el campo, CASOS PRÁCTICOS.



El primer paso es descargarlos en tu disco duro mediante el botón “Descargar”, y una vez resueltos se devuelven al Tutor usando la opción “**Tutores**”.

A través de la ventana de envío de mensajes al Tutor, se debe adjuntar la actividad resuelta y hacer clic sobre el botón “Enviar”, como si de una Tutoría se tratase.

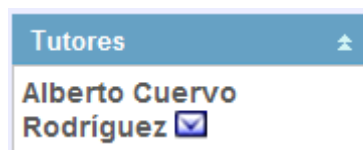


HERRAMIENTAS

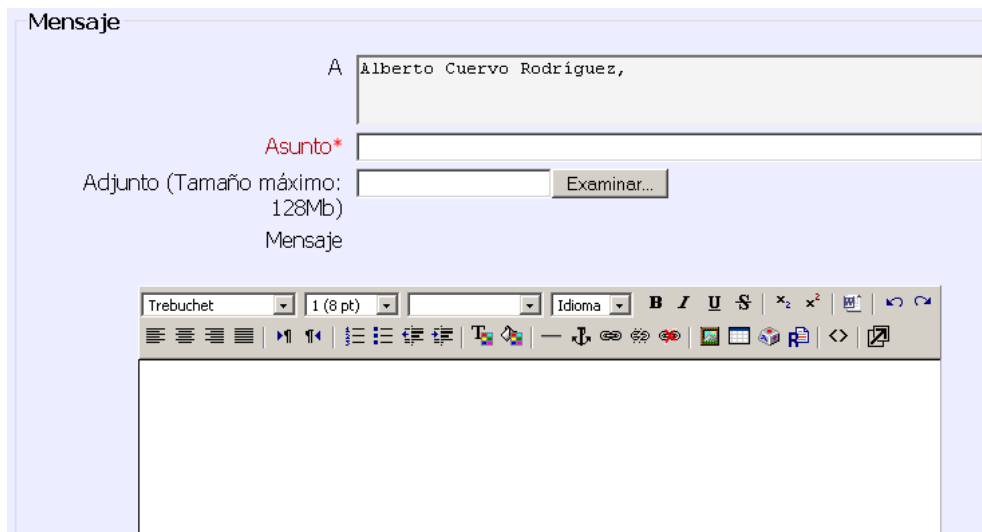
A continuación se describen las principales herramientas disponibles.

Tutores

Puedes contactar con tu Tutor a través de la página principal del Curso, en el campo, TUTORES.



Mediante esta función puedes enviar tus dudas al Tutor de una manera rápida y sencilla.



A screenshot of a 'Mensaje' (Message) form. The form has a light blue background. At the top left, it says 'Mensaje'. Below this, there are three main input fields: 'A' (To) containing 'Alberto Cuervo Rodríguez,', 'Asunto*' (Subject) which is empty, and 'Adjunto (Tamaño máximo: 128Mb)' (Attachment) which is empty. To the right of the attachment field is a button labeled 'Examinar...'. Below the input fields is a rich text editor toolbar with various icons for text formatting (font face, size, bold, italic, underline, strikethrough, text color, background color), alignment, and other functions. The main body of the message is a large empty text area.

Novedades

Tablón de noticias que el Tutor genera, destinadas a todos los alumnos del Curso, que están relacionadas o tienen algún interés para la temática del mismo.



Puedes acceder al mismo a través de la página principal del Curso, en el campo, NOVEDADES.

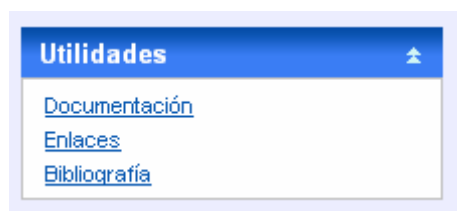
Correo Interno

Mediante esta función puedes comunicarte a través de mensajes privados tanto con el Tutor como con otros alumnos.

Puedes acceder al mismo a través de la página principal del Curso, en el campo, CORREO INTERNO.



Utilidades



- **Documentación:** además de las Unidades de Competencia, aquí puedes descargar ficheros y documentos adicionales, como la Guía del Alumno, relacionados con el Curso.



- **Bibliografía:** relación de libros recomendados relacionados con las materias del Curso.
- **Enlaces:** en esta sección puedes encontrar vínculos a distintos sitios Web considerados interesantes.

Puedes acceder a ellas a través de la página principal del Curso, en el campo, UTILIDADES.



NOTAS

ÁREAS DE FORMACIÓN



CURSOS SUBVENCIONADOS A LAS EMPRESAS

Bureau Veritas Formación es Entidad Organizadora de Gestión de las subvenciones a la Formación, ofreciendo el servicio de impartir y gestionar su Formación con las siguientes ventajas:

- Realizar la formación en el momento en que la empresa lo necesite.
- Tramitación de la documentación ante la Fundación Tripartita para la subvención de la Formación a cargo del Crédito Anual de la empresa.
- En la Plataforma de Formación www.bureauveritasformacion.com puede conocer los trámites para agrupar su empresa, ver la oferta de formación e inscribir a trabajadores en los Cursos.

Comisario de Ruta

©Bureau Veritas Formación S.A.

Dirección: Luis Lombardero

Dirección Pedagógica: Carmen González

Reservados todos los derechos. El contenido de esta obra está protegido por la Ley. Queda prohibida toda reproducción total o parcial de la obra por cualquier medio o procedimiento sin autorización previa.

Teléfono: 902 350 077

E-mail: info.formacion@es.bureauveritasformacion.com

www.bureauveritasformacion.com